























DOCUMENT "LES PERFORMANCES" ⁽¹⁾
Séquoia & Sogécapi Patrimoine
Performance des supports arrêtée au 31/12/2023










La part d'unités de compte du contrat présentant des caractéristiques « Environnementales, Sociales et de Gouvernance » conformément à l'article L. 131-1-2 du Code des assurances est de 23%

Code ISIN	Libellé du support	Société de gestion	Indicateur de risque de l'unité de compte (SRI) : 1 (faible) à 7 (élevé)	Performance brute de l'actif 2023 (A)	Frais de gestion de l'actif (B) dont frais rétrocedés (taux de rétrocessions de commissions)	Performance nette de l'unité de compte 2023 (A-B)	Frais de gestion du contrat (C)	Frais totaux (B+C) dont frais rétrocedés (taux de rétrocessions de commissions)	Performance finale (A-B-C)
-----------	--------------------	--------------------	--	---------------------------------------	--	---	---------------------------------	---	----------------------------

GAMME DES SUPPORTS en gestion libre et Alliég Gestion ⁽⁴⁾










La nouvelle génération d'épargne Société Générale										
Fonds actions										
FR0000444275	SG Amundi Actions Europe Environnement 	Société Générale Gestion	4	12,3%	2,09% (dont 1,1%)	10,21%	0,96%	3,05% (dont 1,1%)	9,25%	
FR0010431015	SG Amundi Actions France ISR 	Société Générale Gestion	5	15,71%	2,94% (dont 1,35%)	12,77%	0,96%	3,9% (dont 1,35%)	11,81%	
FR0013381035	SG Amundi Actions Monde Eau 	Société Générale Gestion	4	17,34%	2,35% (dont 0,62%)	14,99%	0,96%	3,31% (dont 0,62%)	14,03%	
FR0014000QG7	SG Amundi Actions Monde Enjeu Climat	Amundi Asset Management	5	22,74%	1,63% (dont 0,78%)	21,11%	0,96%	2,59% (dont 0,78%)	20,15%	
FR00140097C3	SG BlackRock Actions Emergents ISR *** 	SG 29 Hausmann	4	5,54%	1,99% (dont 1%)	3,55%	0,96%	2,95% (dont 1%)	2,59%	
FR0050000688	SG BlackRock Actions Euro ISR *** 	SG 29 Hausmann	5	15,9%	1,82% (dont 1,17%)	14,08%	0,96%	2,78% (dont 1,17%)	13,12%	
FR0050000100	SG BlackRock Actions US ISR *** 	SG 29 Hausmann	5	20,1%	1,74% (dont 1,17%)	18,36%	0,96%	2,7% (dont 1,17%)	17,40%	
FR0013535481	SG DNCA Actions Euro ISR *** 	SG 29 Hausmann	4	20,12%	1,78% (dont 1,17%)	18,34%	0,96%	2,74% (dont 1,17%)	17,38%	
FR0013535390	SG DNCA Actions Euro Climat *** 	SG 29 Hausmann	4	14,92%	1,97% (dont 1,21%)	12,95%	0,96%	2,93% (dont 1,21%)	11,99%	
FR0013535523	SG Echiquier Actions Europe Mid Cap ISR*** 	SG 29 Hausmann	4	11,75%	2,61% (dont 1,66%)	9,14%	0,96%	3,57% (dont 1,66%)	8,18%	
FR0013535549	SG Echiquier Actions France Diversifié ISR*** 	SG 29 Hausmann	5	14,45%	1,91% (dont 1,28%)	12,54%	0,96%	2,87% (dont 1,28%)	11,58%	
FR0050000449	SG Mirova Actions Europe Environnement Durable *** 	SG 29 Hausmann	4	6,56%	1,94% (dont 1,21%)	4,62%	0,96%	2,9% (dont 1,21%)	3,66%	
FR0050000431	SG Mirova Actions Monde Durable ISR*** 	SG 29 Hausmann	4	15,58%	1,8% (dont 1,17%)	13,78%	0,96%	2,76% (dont 1,17%)	12,82%	
FR0000000085	SG Mirova Actions Monde Climat *** 	SG 29 Hausmann	4	10,36%	1,9% (dont 1,21%)	8,46%	0,96%	2,86% (dont 1,21%)	7,50%	
Fonds obligations										
FR0050000837	SG Amundi Oblig Entreprises Euro ISR 	Société Générale Gestion	2	7,91%	1,6% (dont 0,69%)	6,31%	0,96%	2,56% (dont 0,69%)	5,35%	
FR0050000829	SG Amundi Obligations Vertes 	Société Générale Gestion	3	7,33%	1,56% (dont 0,77%)	5,77%	0,96%	2,52% (dont 0,77%)	4,81%	
FR0050000423	SG BlackRock Obligations Euro ISR*** 	SG 29 Hausmann	3	7,89%	1,05% (dont 0,69%)	6,84%	0,96%	2,01% (dont 0,69%)	5,88%	
FR0050000456	SG Mirova Obligations Vertes*** 	SG 29 Hausmann	2	7,64%	1,08% (dont 0,69%)	6,56%	0,96%	2,04% (dont 0,69%)	5,60%	
Fonds mixtes										
FR00140009Z9	SG BlackRock Flexible ISR *** 	SG 29 Hausmann	2	5,26%	0,97% (dont 0,52%)	4,29%	0,96%	1,93% (dont 0,52%)	3,33%	





Code ISIN	Libellé du support	Société de gestion	Indicateur de risque de l'unité de compte (SRI) : 1 (faible) à 7 (élevé)	Performance brute de l'actif 2023 (A)	Frais de gestion de l'actif (B) dont frais rattachés (taux de rétrocessions de commissions)	Performance nette de l'unité de compte 2023 (A-B)	Frais de gestion du contrat (C)	Frais totaux (B+C) dont frais rattachés (taux de rétrocessions de commissions)	Performance finale (A-B-C)
Fonds immobiliers									
FR0014000AP2	SG Primonial OPC I ISR ***	 Primonial REIM France	4	-9,67%	1% (dont 0,7%)	-10,67%	0,96%	1,96% (dont 0,7%)	-11,63%
Fonds monétaires									
FR0011360684	SG Amundi Monétaire ISR	 Société Générale Gestion	1	3,48%	0,42% (dont 0,27%)	3,06%	0,96%	1,38% (dont 0,27%)	2,10%
Les autres supports de la gamme Société Générale									
Fonds actions									
LU1882445569	Amundi Funds China Equity	Amundi Luxembourg	6	-19,91%	2,18% (dont 1,24%)	-22,09%	0,96%	3,14% (dont 1,24%)	-23,05%
LU0552029406	Amundi Funds Equity Latin America Equity	Amundi Luxembourg	5	36,15%	2,08% (dont 1,17%)	34,07%	0,96%	3,04% (dont 1,17%)	33,11%
LU0552029232	Amundi Funds - SBI FM India Equity	Amundi Luxembourg	5	17,55%	2,25% (dont 1,17%)	15,3%	0,96%	3,21% (dont 1,17%)	14,34%
FR0010929869	SG Actions Emergent	Société Générale Gestion	5	4,13%	1,93% (dont 1,05%)	2,2%	0,96%	2,89% (dont 1,05%)	1,24%
FR0000423147	SG Actions Energie - C	Société Générale Gestion	5	-3,93%	2,11% (dont 1,38%)	-6,04%	0,96%	3,07% (dont 1,38%)	-7,00%
FR0010397125	SG Actions Euro Sélection	 Société Générale Gestion	5	24,07%	1,95% (dont 1,31%)	22,11%	0,96%	2,91% (dont 1,31%)	21,15%
FR0010316182	SG Actions Euro Small Cap P	Société Générale Gestion	4	14,55%	2,1% (dont 1,38%)	12,45%	0,96%	3,06% (dont 1,38%)	11,49%
FR0011674738	SG Actions Euro PME	Société Générale Gestion	4	7,31%	1,81% (dont 1,05%)	5,5%	0,96%	2,77% (dont 1,05%)	4,54%
FR0010259994	SG Actions France	Société Générale Gestion	5	18%	1,78% (dont 0,91%)	16,22%	0,96%	2,74% (dont 0,91%)	15,26%
FR0010285874	SG Actions Immobilier - C	Société Générale Gestion	5	17,48%	2,09% (dont 1,34%)	15,39%	0,96%	3,05% (dont 1,34%)	14,43%
FR0010278408	SG Actions Japon	Société Générale Gestion	4	14,84%	1,84% (dont 1,1%)	13%	0,96%	2,8% (dont 1,1%)	12,04%
FR0000988503	SG Actions Luxe	Société Générale Gestion	4	6,37%	2,06% (dont 1,34%)	4,31%	0,96%	3,02% (dont 1,34%)	3,35%
FR0000423527	SG Actions Matières Premières	Société Générale Gestion	5	0,13%	2,54% (dont 1,38%)	-2,41%	0,96%	3,5% (dont 1,38%)	-3,37%
FR0010260000	SG Actions Monde	Société Générale Gestion	4	16,02%	2,02% (dont 0,95%)	14%	0,96%	2,98% (dont 0,95%)	13,04%
FR0010278416	SG Actions Monde Sélection	Société Générale Gestion	4	15,44%	2,08% (dont 1,38%)	13,36%	0,96%	3,04% (dont 1,38%)	12,40%
FR0000424319	SG Actions Or	Société Générale Gestion	5	3,59%	2,46% (dont 1,38%)	1,13%	0,96%	3,42% (dont 1,38%)	0,17%
FR0010407247	SG Actions US	Société Générale Gestion	5	21,42%	2,05% (dont 1,1%)	19,37%	0,96%	3,01% (dont 1,1%)	18,41%
FR0000431538	SG Actions US Techno	Société Générale Gestion	5	35,05%	2,15% (dont 1,38%)	32,9%	0,96%	3,11% (dont 1,38%)	31,94%
FR0010145185	Sogéactions Sélection Monde	Société Générale Gestion	4	19,58%	1,89% (dont 1,36%)	17,69%	0,96%	2,85% (dont 1,36%)	16,73%
FR0011443233	29 Haussmann Sélection France ***	 SG 29 Haussmann	6	12,31%	1,8% (dont 1,08%)	10,51%	0,96%	2,76% (dont 1,08%)	9,55%





Code ISIN	Libellé du support	Société de gestion	Indicateur de risque de l'unité de compte (SRI) : 1 (faible) à 7 (élevé)	Performance brute de l'actif 2023 (A)	Frais de gestion de l'actif (B) dont frais rétrocedés (taux de rétrocessions de commissions)	Performance nette de l'unité de compte 2023 (A-B)	Frais de gestion du contrat (C)	Frais totaux (B+C) dont frais rétrocedés (taux de rétrocessions de commissions)	Performance finale (A-B-C)
Fonds obligations									
FR0010775429	Amundi Credit Euro	Amundi Asset Management	2	7,72%	0,94% (dont 0,66%)	6,78%	0,96%	1,9% (dont 0,66%)	5,82%
LU0907913460	Amundi Funds Emerging Markets Hard Currency Bond	Amundi Luxembourg	3	10,7%	1,63% (dont 0,83%)	9,07%	0,96%	2,59% (dont 0,83%)	8,11%
LU1880401101	Amundi Funds Pioneer US Bond	Amundi Luxembourg	3	2,9%	1% (dont 0,52%)	1,9%	0,96%	1,96% (dont 0,52%)	0,94%
FR0011660869	Amundi BFT Convertibles ISR 	Amundi Asset Management	3	6,5%	1,46% (dont 1%)	5,05%	0,96%	2,42% (dont 1%)	4,09%
FR0011099712	SG Oblig Corporate 1-3 P	Société Générale Gestion	2	5,7%	0,96% (dont 0,54%)	4,74%	0,96%	1,92% (dont 0,54%)	3,78%
FR0010283853	SG Oblig Etat Euro P	Société Générale Gestion	3	7,35%	0,96% (dont 0,62%)	6,39%	0,96%	1,92% (dont 0,62%)	5,43%
FR0000443343	SG Oblig High Yield	Société Générale Gestion	3	14,97%	1,23% (dont 0,83%)	13,74%	0,96%	2,19% (dont 0,83%)	12,78%
FR0010286765	SG Oblig Monde	Société Générale Gestion	3	3,91%	1,21% (dont 0,7%)	2,7%	0,96%	2,17% (dont 0,7%)	1,74%
FR0012223535	SG Oblig Revenu Annuel ⁽²⁾	Société Générale Gestion	2	5,43%	1,07% (dont 0,65%)	4,36%	0,96%	2,03% (dont 0,65%)	3,40%
FR0010260018	SG Obligations	Société Générale Gestion	2	7,35%	1,05% (dont 0,61%)	6,3%	0,96%	2,01% (dont 0,61%)	5,34%
FR0011192285	SG Trésorerie 6 Mois	Société Générale Gestion	1	3,9%	0,61% (dont 0,36%)	3,29%	0,96%	1,57% (dont 0,36%)	2,33%
Fonds mixtes									
FR0007468830	SG Flexible	Société Générale Gestion	3	7,62%	1,13% (dont 0,66%)	6,5%	0,96%	2,09% (dont 0,66%)	5,54%
FR0011584416	SG Patrimoine	Société Générale Gestion	3	10,42%	1,78% (dont 0,86%)	8,64%	0,96%	2,74% (dont 0,86%)	7,68%
FR0013386687	SG Planet	Amundi Asset Management	3	8,47%	2,28% (dont 1%)	6,19%	0,96%	3,24% (dont 1%)	5,23%
FR0012892172	SG Solidarité – CCFD Terre Solidaire 	Société Générale Gestion	2	5,39%	1,06% (dont 0,28%)	4,33%	0,96%	2,02% (dont 0,28%)	3,37%
FR0012892164	SG Solidarité - Fondation pour la Recherche Médicale 	Société Générale Gestion	2	5,39%	1,06% (dont 0,28%)	4,33%	0,96%	2,02% (dont 0,28%)	3,37%
FR0012892156	SG Solidarité – Habitat et Humanisme 	Société Générale Gestion	2	5,38%	1,06% (dont 0,28%)	4,32%	0,96%	2,02% (dont 0,28%)	3,36%
FR0012881753	SG Solidarité – Les Restaurants du Cœur 	Société Générale Gestion	2	5,39%	1,06% (dont 0,28%)	4,33%	0,96%	2,02% (dont 0,28%)	3,37%
Fonds immobiliers									
MOIFD0000721	SCPI Gépépierre ⁽³⁾ 	Amundi Immobilier	3	5,47%	0,87% (dont 0%)	4,6%	0,96%	1,83% (dont 0%)	3,64%
M00000003830	SCI Sogépierre *** 	Sogecap	3	-4,03%	1,72% (dont 0%)	-5,75%	0,96%	2,68% (dont 0%)	-6,71%
FR0011066091	SG OPCIMMO 	Amundi Immobilier	2	-9,87%	1,97% (dont 0,45%)	-11,84%	0,96%	2,93% (dont 0,45%)	-12,80%
Fonds monétaires									
FR0011047513	SG Monétaire Plus 	Société Générale Gestion	1	3,52%	0,31% (dont 0,19%)	3,21%	0,96%	1,27% (dont 0,19%)	2,25%

Code ISIN	Libellé du support	Société de gestion	Indicateur de risque de l'unité de compte (SRI) : 1 (faible) à 7 (élevé)	Performance brute de l'actif 2023 (A)	Frais de gestion de l'actif (B) dont frais rétrocedés (taux de rétrocessions de commissions)	Performance nette de l'unité de compte 2023 (A-B)	Frais de gestion du contrat (C)	Frais totaux (B+C) dont frais rétrocedés (taux de rétrocessions de commissions)	Performance finale (A-B-C)
-----------	--------------------	--------------------	--	---------------------------------------	--	---	---------------------------------	---	----------------------------

GAMME DES SUPPORTS complémentaires en gestion libre Private Banking

Fonds actions									
LU2564067051	Moorea Fund - Global Trends	SG Private Wealth Management	4	2,5%	2,5% (dont 1,05%)	0%	0,96%	3,46% (dont 1,05%)	-0,96%
LU1958314913	Moorea Fund - Sustainable Emerging Market Equity RE 	SG Private Wealth Management	4	5,46%	1,9% (dont 0,8%)	3,57%	0,96%	2,86% (dont 0,8%)	2,61%
LU1648219605	Moorea Fund - Sustainable Emerging US Equity RE 	SG Private Wealth Management	5	24,32%	1,7% (dont 0,75%)	22,62%	0,96%	2,66% (dont 0,75%)	21,66%
FR0011443225	29 Haussmann Actions Europe ISR 	SG 29 Haussmann	4	12,06%	1,51% (dont 0,9%)	10,55%	0,96%	2,47% (dont 0,9%)	9,59%
FR0013473568	29 Haussmann Flexible structurés	SG 29 Haussmann	3	15,34%	1,77% (dont 0,9%)	13,57%	0,96%	2,73% (dont 0,9%)	12,61%
FR0011443001	29 Haussmann Sélection Europe 	SG 29 Haussmann	4	15,08%	1,8% (dont 1,08%)	13,28%	0,96%	2,76% (dont 1,08%)	12,32%
FR0007050570	29 Haussmann Sélection Monde 	SG 29 Haussmann	4	12,81%	1,81% (dont 1,08%)	11%	0,96%	2,77% (dont 1,08%)	10,04%
LU1481505755	ABN Parnassus US ESG Equities 	ABN AMRO Investment Solutions	5	20,62%	1,69% (dont 0,71%)	18,93%	0,96%	2,65% (dont 0,71%)	17,97%
FR0000017329	Allianz Valeurs Durables 	Allianz Global Investors GmbH	4	18,43%	1,8% (dont 0,94%)	16,63%	0,96%	2,76% (dont 0,94%)	15,67%
LU1048684796	Fidelity Emerging Markets	Fidelity (FIL Inv Mgmt (Lux) S.A.)	4	5,56%	1,93% (dont 0,85%)	3,63%	0,96%	2,89% (dont 0,85%)	2,67%
LU0413543058	Fidelity Funds - Japan Advantage fund A EUR	FIL Investment Management (Luxembourg) SA	4	18,99%	1,92% (dont 0,86%)	17,07%	0,96%	2,88% (dont 0,86%)	16,11%
LU2369747311	Moorea Fund Sustainable Climate Action 	SG Private Wealth Management	4	3,92%	2,08% (dont 0,85%)	1,84%	0,96%	3,04% (dont 0,85%)	0,88%
LU0552385295	MS INV Global Opportunity	Morgan Stanley Investments Managers	5	46,91%	1,84% (dont 0,91%)	45,07%	0,96%	2,8% (dont 0,91%)	44,11%
FR0011600410	Natixis Actions US Growth	Natixis Investment Managers	5	43,42%	1,8% (dont 0,94%)	41,62%	0,96%	2,76% (dont 0,94%)	40,66%
IE00BF5FQ626	Polen Capital Focus US Growth Fund Eur UH	Polen Capital Management LLC	NC	31,64%	1,56% (dont 0,69%)	30,08%	0,96%	2,52% (dont 0,69%)	29,12%
LU2146190835	Robeco Sam Sustainable Water Equities	GAM Luxembourg SA	4	16,42%	1,71% (dont 0,86%)	14,71%	0,96%	2,67% (dont 0,86%)	13,75%
Fonds obligations									
LU0194346564	Axa IM FIIS US Short Duration HY	Axa Investments Managers	2	7,91%	1,14% (dont 0,24%)	6,77%	0,96%	2,1% (dont 0,24%)	5,81%
IE00BGMHJH08	Amundi Alternative Funds II PLC - Amundi Marathon Emerging Markets Bond Fund A EUR	Amundi Asset Management	3	9,25%	1,58% (dont 0,7%)	7,67%	0,96%	2,54% (dont 0,7%)	6,71%
IE00BYV1RN13	Neuberger Berman Corp Hyb Bd EUR A Acc	Neuberger Berman Europe LTD	2	8,82%	1,29% (dont 0%)	7,53%	0,96%	2,25% (dont 0%)	6,57%
FR001400BQ78	29 Haussmann Euro Crédit ISR 	SG 29 Haussmann	3	9,55%	1% (dont 0,48%)	8,55%	0,96%	1,96% (dont 0,48%)	7,59%





Code ISIN	Libellé du support	Société de gestion	Indicateur de risque de l'unité de compte (SRI) : 1 (faible) à 7 (élevé)	Performance brute de l'actif 2023 (A)	Frais de gestion de l'actif (B) dont frais rétrocédés (taux de rétrocessions de commissions)	Performance nette de l'unité de compte 2023 (A-B)	Frais de gestion du contrat (C)	Frais totaux (B+C) dont frais rétrocédés (taux de rétrocessions de commissions)	Performance finale (A-B-C)
LU0979136255	Moorea Fund - Euro High Yield RE	 SG Private Wealth Management	2	11,23%	1,28% (dont 0,5%)	9,95%	0,96%	2,24% (dont 0,5%)	8,99%
FR0000003196	Ostrum Souverains Euro	 Natixis Investment Managers International	3	5,75%	0,7% (dont 0,39%)	5,05%	0,96%	1,66% (dont 0,39%)	4,09%
IE00B84J9L26	Pimco GIS Income Fund	PIMCO Global Advisors (Ireland) Limited	3	6,6%	1,45% (dont 0,69%)	5,15%	0,96%	2,41% (dont 0,69%)	4,19%
Fonds mixtes									
FR0007040373	29 Haussmann Équilibre	 SG 29 Haussmann	3	10,74%	1,4% (dont 0,81%)	9,34%	0,96%	2,36% (dont 0,81%)	8,38%
FR0010902726	29 Haussmann Euro Rendement	 SG 29 Haussmann	3	9,64%	1% (dont 0,57%)	8,64%	0,96%	1,96% (dont 0,57%)	7,68%
FR0010267476	29 Haussmann Flexible Monde	SG 29 Haussmann	4	7,22%	1,66% (dont 0,9%)	5,56%	0,96%	2,62% (dont 0,9%)	4,60%
FR0013506342	29 Haussmann Flexible Multistratégies	SG 29 Haussmann	3	9,62%	1,22% (dont 0,6%)	8,4%	0,96%	2,18% (dont 0,6%)	7,44%
LU1391857817	Moorea Fund Global Alternative Opportunities	SG Private Wealth Management	2	0,78%	3,3% (dont 0,8%)	-2,51%	0,96%	4,26% (dont 0,8%)	-3,47%
LU1391858112	Moorea Fund Global Balanced Allocation Portfolio	SG Private Wealth Management	3	12,49%	1,71% (dont 0,63%)	10,78%	0,96%	2,67% (dont 0,63%)	9,82%
LU1506378568	Moorea Fund Global Conservative Allocation Portfolio EUR RE	SG Private Wealth Management	2	10,65%	1,56% (dont 0,5%)	9,09%	0,96%	2,52% (dont 0,5%)	8,13%
LU1391859516	Moorea Fund Global Growth Allocation Portfolio	SG Private Wealth Management	3	14,46%	1,97% (dont 0,75%)	12,49%	0,96%	2,93% (dont 0,75%)	11,53%
LU0284394235	DNCA Invest - Eurose A	DNCA Finance Lux SA	3	10,01%	1,43% (dont 0,73%)	8,58%	0,96%	2,39% (dont 0,73%)	7,62%
Fonds immobiliers									
M00000002999	SCI Pierre Patrimoine	SOGECAP	3	-2,46%	1,7% (dont 0%)	-4,16%	0,96%	2,66% (dont 0%)	-5,12%
Fonds spéculatifs									
LU1331971769	Eleva Absolute Return Europe	Eleva Capital SAS	2	7,11%	2,44% (dont 0,86%)	4,67%	0,96%	3,4% (dont 0,86%)	3,71%
GAMME DES SUPPORTS complémentaires en Gestion Synoé pour Séquoia uniquement*									
Fonds actions									
LU0348826909	Allianz All China Equity	Allianz Global Investors Europe GmbH	5	-21,35%	2,3% (dont 0,91%)	-23,65%	0,96%	3,26% (dont 0,91%)	-24,61%
LU0256839274	Allianz Europe Equity Growth	Allianz Global Investors Luxembourg	5	22,08%	1,85% (dont 0,78%)	20,23%	0,96%	2,81% (dont 0,78%)	19,27%
LU1883314244	Amundi European Equity Value	Amundi Luxembourg	5	17,66%	1,78% (dont 1,04%)	15,88%	0,96%	2,74% (dont 1,04%)	14,92%
LU0224105477	BlackRock Funds - Continental European Flexible Fund A2RF EUR	Blackrock Luxembourg Sa	5	20,87%	1,82% (dont 0,85%)	19,05%	0,96%	2,78% (dont 0,85%)	18,09%
LU2104925693	Goldman Sachs Millenials	Goldman Sachs Asset Management Fund Services Ltd	5	18,73%	1,66% (dont 0,78%)	17,07%	0,96%	2,62% (dont 0,78%)	16,11%
LU0880062913	JPMorgan Global Healthcare Fund	JPMorgan Asset management	4	0,91%	1,7% (dont 0,78%)	-0,79%	0,96%	2,66% (dont 0,78%)	-1,75%

Code ISIN	Libellé du support	Société de gestion	Indicateur de risque de l'unité de compte (SRI) : 1 (faible) à 7 (élevé)	Performance brute de l'actif 2023 (A)	Frais de gestion de l'actif (B) dont frais rétrocedés (taux de rétrocessions de commissions)	Performance nette de l'unité de compte 2023 (A-B)	Frais de gestion du contrat (C)	Frais totaux (B+C) dont frais rétrocedés (taux de rétrocessions de commissions)	Performance finale (A-B-C)
LU1240328812	Invesco Funds - Invesco Euro Equity Fund A	Invesco Management SA	5	21,56%	1,69% (dont 0,86%)	19,87%	0,96%	2,65% (dont 0,86%)	18,91%
FR0010298596	Moneta Multi Caps A	Moneta Asset Management	4	7,77%	1,5% (dont 0%)	6,27%	0,96%	2,46% (dont 0%)	5,31%
FR0013073731	Montpensier Best Business Model SRI 	Montpensier Finance	4	15,22%	1,49% (dont 0,65%)	13,73%	0,96%	2,45% (dont 0,65%)	12,77%
IE00B44F1J46	Neuberger US Small Cap Fund A EUR Cap	Neuberger Berman Europe LTD	5	13,28%	1,83% (dont 0%)	11,45%	0,96%	2,79% (dont 0%)	10,49%
LU0434928536	Robeco BP US Premium Equities D	Robeco Luxembourg SA	5	9,03%	1,71% (dont 0,86%)	7,32%	0,96%	2,67% (dont 0,86%)	6,36%
FR0000295230	Renaissance Europe	Comgest SA	4	24,9%	1,85% (dont 0,75%)	23,05%	0,96%	2,81% (dont 0,75%)	22,09%
LU1951225553	Thematics Safety 	Natixis Investment Managers S.A.	5	26,59%	2,05% (dont 0,91%)	24,54%	0,96%	3,01% (dont 0,91%)	23,58%
Fonds obligations									
LU1145633407	Allianz Euro Credit SRI	Allianz Global Investors Europe Gmbh	2	10,02%	1,14% (dont 0,47%)	8,88%	0,96%	2,1% (dont 0,47%)	7,92%
FR0011387299	Allianz Euro Oblig Court Terme ISR RC 	Allianz Global Investors Europe Gmbh	1	3,72%	0,32% (dont 0,17%)	3,4%	0,96%	1,28% (dont 0,17%)	2,44%
IE00B8J38129	Algebris Financial Credit Fund Class R EUR	Algebris Investments	3	12,6%	1,29% (dont 0,66%)	11,31%	0,96%	2,25% (dont 0,66%)	10,35%
LU0164100710	Axa WF Euro Credit Plus A Acc EUR	Axa Investments Managers	2	10,27%	1,17% (dont 0,47%)	9,11%	0,96%	2,13% (dont 0,47%)	8,15%
LU1790047804	Axa WF Global Inflation Bonds Redex		2	2,2%	0,92% (dont 0,31%)	1,28%	0,96%	1,88% (dont 0,31%)	0,32%
LU0162658883	Blackrock Global Funds - Euro Corporate	Blackrock Luxembourg SA	2	9,86%	1,03% (dont 0,46%)	8,83%	0,96%	1,99% (dont 0,46%)	7,87%
LU0012119607	Candriam Bonds Euro High Yield	Candriam Luxembourg	3	12,78%	1,39% (dont 0,63%)	11,39%	0,96%	2,35% (dont 0,63%)	10,43%
LU1644441120	Candriam SRI Bonds Global High Yield 	Candriam Luxembourg S.C.A.	3	9,25%	1,41% (dont 0,68%)	7,84%	0,96%	2,37% (dont 0,68%)	6,88%
LU1694789535	DNCA Invest Alpha Bonds	DNCA Finance Lux SA	2	6,27%	1,5% (dont 0,66%)	4,77%	0,96%	2,46% (dont 0,66%)	3,81%
LU0262418394	Goldman Sachs Emerging Markets Debt Portfolio Base EUR Hedged Acc	Goldman Sachs AM GLB SERV LTD	3	10,98%	1,4% (dont 0,65%)	9,58%	0,96%	2,36% (dont 0,65%)	8,62%
IE00BDZRWZ54	Neuberger Short Duration Emerging Market Debt	Neuberger Berman Europe LTD	2	6,43%	1,09% (dont 0%)	5,34%	0,96%	2,05% (dont 0%)	4,38%
Fonds mixtes									
LU0572952280	Janus Henderson Horizon Global Technology Leaders	Janus Henderson Investors	5	47,32%	1,86% (dont 0,68%)	45,46%	0,96%	2,82% (dont 0,68%)	44,50%
FR0011253624	R valor	Rothschild & Co Asset Management Europe	4	14,48%	1,48% (dont 0,69%)	13%	0,96%	2,44% (dont 0,69%)	12,04%



Code ISIN	Libellé du support	Société de gestion	Indicateur de risque de l'unité de compte (SRI) : 1 (faible) à 7 (élevé)	Performance brute de l'actif 2023 (A)	Frais de gestion de l'actif (B) dont frais rétrocedés (taux de rétrocessions de commissions)	Performance nette de l'unité de compte 2023 (A-B)	Frais de gestion du contrat (C)	Frais totaux (B+C) dont frais rétrocedés (taux de rétrocessions de commissions)	Performance finale (A-B-C)
-----------	--------------------	--------------------	--	---------------------------------------	--	---	---------------------------------	---	----------------------------














GAMME DES SUPPORTS en Gestion sous Mandat et Gestion sous Mandat Plurielle







Liste des fonds dans laquelle le souscripteur conserve sa faculté d'arbitrage en Gestion Sous Mandat Plurielle

Fonds immobiliers									
M00000003830	SCI Sogépierre	SOGECAP	3	-4,03%	1,72% (dont 0%)	-5,75%	0,96%	2,68% (dont 0%)	-6,71%
MOIFD0000721	SCPI Génépierre ⁽³⁾	Amundi Immobilier	3	5,47%	0,87% (dont 0%)	4,6%	0,96%	1,83% (dont 0%)	3,64%
FR0011066091	SG OPCIMMO	 Amundi Immobilier	2	-9,87%	1,97% (dont 0,45%)	-11,84%	0,96%	2,93% (dont 0,45%)	-12,80%
FR0014000AP2	SG Primonial OPCI ISR	 Primonial Reim France	4	-9,67%	1% (dont 0,7%)	-10,67%	0,96%	1,96% (dont 0,7%)	-11,63%
Fonds monétaires									
FR0011360684	SG Amundi Monétaire ISR	 SG 29 Hausmann	1	3,48%	0,42% (dont 0,27%)	3,06%	0,96%	1,38% (dont 0,27%)	2,10%
FR0011047513	SG Monétaire Plus	 Société Générale Gestion	1	3,52%	0,31% (dont 0,19%)	3,21%	0,96%	1,27% (dont 0,19%)	2,25%

Liste des fonds dans laquelle le souscripteur délègue sa faculté d'arbitrage en Gestion Sous Mandat Plurielle

Fonds actions									
FR0010188383	Amundi Actions Emergents P	Amundi Asset Management	4	5,94%	1,92% (dont 1,28%)	4,02%	0,96%	2,88% (dont 1,28%)	3,06%
LU0552028184	Amundi Funds - Emerging Markets Equity Focus	Amundi Luxembourg	4	4,79%	2,05% (dont 1,17%)	2,74%	0,96%	3,01% (dont 1,17%)	1,78%
LU1882445569	Amundi Funds China Equity	Amundi Luxembourg	6	-19,91%	2,18% (dont 1,24%)	-22,09%	0,96%	3,14% (dont 1,24%)	-23,05%
LU0552029232	Amundi Funds - SBI FM India Equity	Amundi Luxembourg	5	17,55%	2,25% (dont 1,17%)	15,3%	0,96%	3,21% (dont 1,17%)	14,34%
LU0568607203	Amundi Funds - Equity Euroland Small Cap	Amundi Luxembourg	4	14,64%	1,98% (dont 1,17%)	12,66%	0,96%	2,94% (dont 1,17%)	11,70%
LU0945155991	Amundi Funds - Japan Equity Value AHE	Amundi Luxembourg	4	22,43%	1,78% (dont 1,04%)	20,65%	0,96%	2,74% (dont 1,04%)	19,69%
LU0552029406	Amundi Funds Equity Latin America Equity	Amundi Luxembourg	5	36,15%	2,08% (dont 1,17%)	34,07%	0,96%	3,04% (dont 1,17%)	33,11%
LU1894682704	Amundi Funds - Pioneer US Equity Research Value A EUR	Amundi Luxembourg	5	4,58%	1,78% (dont 1,04%)	2,8%	0,96%	2,74% (dont 1,04%)	1,84%
FR0010501858	CPR USA ESG P	 CPR Asset Management	5	16,68%	1,1% (dont 0,83%)	15,57%	0,96%	2,06% (dont 0,83%)	14,61%
LU1834983550	Lyxor ETF Stoxx Europe 600 Basic Ressources	Lyxor International Asset Management	NC	0,3%	0,3% (dont 0%)	0%	0,96%	1,26% (dont 0%)	-0,96%
LU1834988781	Lyxor ETF Stoxx Europe 600 Travel & Leisure	Lyxor International Asset Management	6	0,3%	0,3% (dont 0%)	0%	0,96%	1,26% (dont 0%)	-0,96%
FR0010010827	Multi Units France - Amundi FTSE Mib Ucits ETF	Lyxor International Asset Management	5	0,35%	0,35% (dont 0%)	0%	0,96%	1,31% (dont 0%)	-0,96%
FR0010929869	SG Actions Emergent	Société Générale Gestion	5	4,13%	1,93% (dont 1,05%)	2,2%	0,96%	2,89% (dont 1,05%)	1,24%
FR0000423147	SG Actions Energie - C	Société Générale Gestion	5	-3,93%	2,11% (dont 1,38%)	-6,04%	0,96%	3,07% (dont 1,38%)	-7,00%
FR0010397125	SG Actions Euro Sélection	 Société Générale Gestion	5	24,07%	1,95% (dont 1,31%)	22,11%	0,96%	2,91% (dont 1,31%)	21,15%
FR0010316182	SG Actions Euro Small Cap P	Société Générale Gestion	4	14,55%	2,1% (dont 1,38%)	12,45%	0,96%	3,06% (dont 1,38%)	11,49%

Code ISIN	Libellé du support	Société de gestion	Indicateur de risque de l'unité de compte (SRI) : 1 (faible) à 7 (élevé)	Performance brute de l'actif 2023 (A)	Frais de gestion de l'actif (B) dont frais rétrocedés (taux de rétrocessions de commissions)	Performance nette de l'unité de compte 2023 (A-B)	Frais de gestion du contrat (C)	Frais totaux (B+C) dont frais rétrocedés (taux de rétrocessions de commissions)	Performance finale (A-B-C)
FR0010259994	SG Actions France	Société Générale Gestion	5	18%	1,78% (dont 0,91%)	16,22%	0,96%	2,74% (dont 0,91%)	15,26%
FR0010278408	SG Actions Japon	Société Générale Gestion	4	14,84%	1,84% (dont 1,1%)	13%	0,96%	2,8% (dont 1,1%)	12,04%
FR0000988503	SG Actions Luxe	Société Générale Gestion	4	6,37%	2,06% (dont 1,34%)	4,31%	0,96%	3,02% (dont 1,34%)	3,35%
FR0000423527	SG Actions Matières Premières	Société Générale Gestion	5	0,13%	2,54% (dont 1,38%)	-2,41%	0,96%	3,5% (dont 1,38%)	-3,37%
FR0010260000	SG Actions Monde	Société Générale Gestion	4	16,02%	2,02% (dont 0,95%)	14%	0,96%	2,98% (dont 0,95%)	13,04%
FR0010278416	SG Actions Monde Sélection	Société Générale Gestion	4	15,44%	2,08% (dont 1,38%)	13,36%	0,96%	3,04% (dont 1,38%)	12,40%
FR0000424319	SG Actions Or	Société Générale Gestion	5	3,59%	2,46% (dont 1,38%)	1,13%	0,96%	3,42% (dont 1,38%)	0,17%
FR0010407247	SG Actions US	Société Générale Gestion	5	21,42%	2,05% (dont 1,1%)	19,37%	0,96%	3,01% (dont 1,1%)	18,41%
FR0000431538	SG Actions US Techno	Société Générale Gestion	5	35,05%	2,15% (dont 1,38%)	32,9%	0,96%	3,11% (dont 1,38%)	31,94%
FR0000444275	SG Amundi Actions Europe Environnement 	Société Générale Gestion	4	12,3%	2,09% (dont 1,1%)	10,21%	0,96%	3,05% (dont 1,1%)	9,25%
FR0010431015	SG Amundi Actions France ISR 	Société Générale Gestion	5	15,71%	2,94% (dont 1,35%)	12,77%	0,96%	3,9% (dont 1,35%)	11,81%
FR0013381035	SG Amundi Actions Monde Eau 	Société Générale Gestion	4	17,34%	2,35% (dont 0,62%)	14,99%	0,96%	3,31% (dont 0,62%)	14,03%
FR0050000688	SG BlackRock Actions Euro ISR 	SG 29 Hausmann	5	15,9%	1,82% (dont 1,17%)	14,08%	0,96%	2,78% (dont 1,17%)	13,12%
FR00140097C3	SG BlackRock Actions Emergents ISR 	SG 29 Hausmann	4	5,54%	1,99% (dont 1%)	3,55%	0,96%	2,95% (dont 1%)	2,59%
FR0050000100	SG BlackRock Actions US ISR 	SG 29 Hausmann	5	20,1%	1,74% (dont 1,17%)	18,36%	0,96%	2,7% (dont 1,17%)	17,40%
FR0013535390	SG DNCA Actions Euro Climat 	SG 29 Hausmann	4	14,92%	1,97% (dont 1,21%)	12,95%	0,96%	2,93% (dont 1,21%)	11,99%
FR0013535481	SG DNCA Actions Euro ISR 	SG 29 Hausmann	4	20,12%	1,78% (dont 1,17%)	18,34%	0,96%	2,74% (dont 1,17%)	17,38%
FR0013535523	SG Echiquier Actions Europe Mid Cap ISR 	SG 29 Hausmann	4	11,75%	2,61% (dont 1,66%)	9,14%	0,96%	3,57% (dont 1,66%)	8,18%
FR0013535549	SG Echiquier Actions France Diversifié ISR 	SG 29 Hausmann	5	14,45%	1,91% (dont 1,28%)	12,54%	0,96%	2,87% (dont 1,28%)	11,58%
FR0050000449	SG Mirova Actions Europe Environnement Durable 	SG 29 Hausmann	4	6,56%	1,94% (dont 1,21%)	4,62%	0,96%	2,9% (dont 1,21%)	3,66%
FR0000000085	SG Mirova Actions Monde Climat 	SG 29 Hausmann	4	10,36%	1,9% (dont 1,21%)	8,46%	0,96%	2,86% (dont 1,21%)	7,50%
FR0050000431	SG Mirova Actions Monde Durable ISR 	SG 29 Hausmann	4	15,58%	1,8% (dont 1,17%)	13,78%	0,96%	2,76% (dont 1,17%)	12,82%
FR0010289033	SG Valor Alpha Actions France	Société Générale Gestion	5	20,98%	2% (dont 1,26%)	18,98%	0,96%	2,96% (dont 1,26%)	18,02%
Fonds obligations									
FR0010775429	Amundi Credit Euro	Amundi Asset Management	2	7,72%	0,94% (dont 0,66%)	6,78%	0,96%	1,9% (dont 0,66%)	5,82%

Code ISIN	Libellé du support	Société de gestion	Indicateur de risque de l'unité de compte (SRI) : 1 (faible) à 7 (élevé)	Performance brute de l'actif 2023 (A)	Frais de gestion de l'actif (B) dont frais rétrocedés (taux de rétrocessions de commissions)	Performance nette de l'unité de compte 2023 (A-B)	Frais de gestion du contrat (C)	Frais totaux (B+C) dont frais rétrocedés (taux de rétrocessions de commissions)	Performance finale (A-B-C)
LU1328849358	Amundi Funds - European Subordinated Bond ESG AE C	Amundi Luxembourg	3	5,4%	1,46% (dont 0,83%)	3,94%	0,96%	2,42% (dont 0,83%)	2,98%
LU0907331507	Amundi Funds Euro High Yield Short Term Bond AE C	Amundi Luxembourg	2	9%	1,36% (dont 0,76%)	7,64%	0,96%	2,32% (dont 0,76%)	6,68%
LU1880401366	Amundi Funds - Pioneer US Bond AE Hgd	Amundi Luxembourg	3	4,09%	1% (dont 0,52%)	3,09%	0,96%	1,96% (dont 0,52%)	2,13%
LU0616241476	Amundi Funds - Euro Aggregate Bond	Amundi Luxembourg	3	7,58%	1,11% (dont 0,55%)	6,47%	0,96%	2,07% (dont 0,55%)	5,51%
LU0906524193	Amundi Funds Bond Global Aggregate AHE	Amundi Luxembourg	2	5,81%	1,06% (dont 0,55%)	4,75%	0,96%	2,02% (dont 0,55%)	3,79%
LU0907913460	Amundi Funds Emerging Markets Hard Currency Bond	Amundi Luxembourg	3	10,7%	1,63% (dont 0,83%)	9,07%	0,96%	2,59% (dont 0,83%)	8,11%
FR0050000837	SG Amundi Oblig Entreprises Euro ISR 	Société Générale Gestion	2	7,91%	1,6% (dont 0,69%)	6,31%	0,96%	2,56% (dont 0,69%)	5,35%
FR0050000829	SG Amundi Obligations Vertes 	Société Générale Gestion	3	7,33%	1,56% (dont 0,77%)	5,77%	0,96%	2,52% (dont 0,77%)	4,81%
FR0050000423	SG BlackRock Obligations Euro ISR 	SG 29 Haussmann	3	7,89%	1,05% (dont 0,69%)	6,84%	0,96%	2,01% (dont 0,69%)	5,88%
FR0050000456	SG Mirova Obligations Vertes 	SG 29 Haussmann	2	7,64%	1,08% (dont 0,69%)	6,56%	0,96%	2,04% (dont 0,69%)	5,60%
FR0011099712	Amundi Short Term Credit P-C	Société Générale Gestion	2	5,7%	0,96% (dont 0,54%)	4,74%	0,96%	1,92% (dont 0,54%)	3,78%
FR0010283853	SG Oblig Etat Euro P	Société Générale Gestion	3	7,35%	0,96% (dont 0,62%)	6,39%	0,96%	1,92% (dont 0,62%)	5,43%
FR0011269620	SG Oblig Etat Euro R	Société Générale Gestion	3	7,38%	0,56% (dont 0,35%)	6,82%	0,96%	1,52% (dont 0,35%)	5,86%
FR0000443343	SG Oblig High Yield	Société Générale Gestion	3	14,97%	1,23% (dont 0,83%)	13,74%	0,96%	2,19% (dont 0,83%)	12,78%
FR0010286765	SG Oblig Monde	Société Générale Gestion	3	3,91%	1,21% (dont 0,7%)	2,7%	0,96%	2,17% (dont 0,7%)	1,74%
FR0010260018	SG Obligations	Société Générale Gestion	2	7,35%	1,05% (dont 0,61%)	6,3%	0,96%	2,01% (dont 0,61%)	5,34%
FR0011192285	SG Trésorerie 6 Mois	Société Générale Gestion	1	3,9%	0,61% (dont 0,36%)	3,29%	0,96%	1,57% (dont 0,36%)	2,33%
Fonds mixtes									
FR00140009Z9	SG BlackRock Flexible ISR 	SG 29 Haussmann	2	5,26%	0,97% (dont 0,52%)	4,29%	0,96%	1,93% (dont 0,52%)	3,33%
FR0007468830	SG Flexible	Société Générale Gestion	3	7,62%	1,13% (dont 0,66%)	6,5%	0,96%	2,09% (dont 0,66%)	5,54%
FR0014000QG7	SG Amundi Actions Monde Enjeu Climat	Amundi Asset Management	5	22,74%	1,63% (dont 0,78%)	21,11%	0,96%	2,59% (dont 0,78%)	20,15%
Fonds monétaires									
FR0014005W10	SG Amundi Monétaire ISR - SG C 	Société Générale Gestion	1	3,37%	0,31% (dont 0,27%)	3,06%	0,96%	1,27% (dont 0,27%)	2,10%
Autres									
FR0000120404	Action Accor	-	NA	48,18%	NA	48,18%**	0,96%	NA	47,22%
DE000A1EWWW0	Action Adidas	-	NA	44,99%	NA	44,99%**	0,96%	NA	44,03%
FR0000120073	Action Air Liquide	-	NA	33,02%	NA	33,02%**	0,96%	NA	32,06%
NL0000235190	Action Airbus SE	-	NA	25,91%	NA	25,91%**	0,96%	NA	24,95%
DE0008404005	Action Allianz	-	NA	25,8%	NA	25,8%**	0,96%	NA	24,84%

Code ISIN	Libellé du support	Société de gestion	Indicateur de risque de l'unité de compte (SRI) : 1 (faible) à 7 (élevé)	Performance brute de l'actif 2023 (A)	Frais de gestion de l'actif (B) dont frais rétrocedés (taux de rétrocessions de commissions)	Performance nette de l'unité de compte 2023 (A-B)	Frais de gestion du contrat (C)	Frais totaux (B+C) dont frais rétrocedés (taux de rétrocessions de commissions)	Performance finale (A-B-C)
FR0010220475	Action Alstom	-	NA	-46,63%	NA	-46,63%**	0,96%	NA	-47,59%
BE0974293251	Action Anheuser-Busch Inbev	-	NA	3,82%	NA	3,82%**	0,96%	NA	2,86%
LU1598757687	Action ArcelorMittal	-	NA	4,48%	NA	4,48%**	0,96%	NA	3,52%
NL0010273215	Action ASML Holding N.V.	-	NA	35,31%	NA	35,31%**	0,96%	NA	34,35%
FR0000051732	Action Atos	-	NA	-21,77%	NA	-21,77%**	0,96%	NA	-22,73%
FR0000120628	Action Axa	-	NA	13,18%	NA	13,18%**	0,96%	NA	12,22%
DE000BAY0017	Action Bayer	-	NA	-25,71%	NA	-25,71%**	0,96%	NA	-26,67%
DE0005190003	Action Bmw	-	NA	31,1%	NA	31,1%**	0,96%	NA	30,14%
FR0000131104	Action Bnp Paribas	-	NA	17,54%	NA	17,54%**	0,96%	NA	16,58%
FR0000120503	Action Bouygues	-	NA	21,68%	NA	21,68%**	0,96%	NA	20,72%
FR0000125338	Action Cap Gemini	-	NA	21,03%	NA	21,03%**	0,96%	NA	20,07%
FR0000120172	Action Carrefour	-	NA	5,91%	NA	5,91%**	0,96%	NA	4,95%
DE0005439004	Action Continental	-	NA	39,28%	NA	39,28%**	0,96%	NA	38,32%
FR0000045072	Action Crédit agricole	-	NA	30,73%	NA	30,73%**	0,96%	NA	29,77%
DE0007100000	Action Mercedes - Benz group AG	-	NA	10,22%	NA	10,22%**	0,96%	NA	9,26%
FR0000120644	Action Danone	-	NA	19,2%	NA	19,2%**	0,96%	NA	18,24%
FR0014003TT8	Action Dassault Systemes	-	NA	32,06%	NA	32,06%**	0,96%	NA	31,10%
FR0010208488	Action Engie	-	NA	18,9%	NA	18,9%**	0,96%	NA	17,94%
FR0000121667	Action Essilor Luxottica	-	NA	7,33%	NA	7,33%**	0,96%	NA	6,37%
FR0014000MR3	Action Eurofins Scientific	-	NA	-12,05%	NA	-12,05%**	0,96%	NA	-13,01%
FR0000121147	Action Forvia	-	NA	44,52%	NA	44,52%**	0,96%	NA	43,56%
NL0011585146	Action Ferrari N.V	-	NA	53,35%	NA	53,35%**	0,96%	NA	52,39%
DE0005785802	Action Fresenius Medical Care	-	NA	26,54%	NA	26,54%**	0,96%	NA	25,58%
DE0005785604	Action Fresenius se & co kga	-	NA	11,69%	NA	11,69%**	0,96%	NA	10,73%
DE0006047004	Action Heidelberg Cement AG	-	NA	56,23%	NA	56,23%**	0,96%	NA	55,27%
NL0000009165	Action Heineken NV	-	NA	4,62%	NA	4,62%**	0,96%	NA	3,66%
FR0000052292	Action Hermès	-	NA	32,79%	NA	32,79%**	0,96%	NA	31,83%
ES0148396007	Action Inditex	-	NA	63,5%	NA	63,5%**	0,96%	NA	62,54%
DE0006231004	Action Infineon	-	NA	33,6%	NA	33,6%**	0,96%	NA	32,64%
IT0000072618	Action Intesa Sanpaolo	-	NA	37,7%	NA	37,7%**	0,96%	NA	36,74%
FR0000121485	Action Kering	-	NA	-16,09%	NA	-16,09%**	0,96%	NA	-17,05%
FR0000121964	Action Klepierre	-	NA	14,63%	NA	14,63%**	0,96%	NA	13,67%
FR0010307819	Action Legrand	-	NA	25,77%	NA	25,77%**	0,96%	NA	24,81%
IE000S9YS762	Action Linde PLC	-	NA	22,28%	NA	22,28%**	0,96%	NA	21,32%
FR0000120321	Action L'Oréal	-	NA	35,09%	NA	35,09%**	0,96%	NA	34,13%
FR0000121014	Action LVMH	-	NA	7,9%	NA	7,9%**	0,96%	NA	6,94%
FR001400AJ45	Action Michelin	-	NA	24,92%	NA	24,92%**	0,96%	NA	23,96%
FI0009000681	Action Nokia OYJ	-	NA	-29,37%	NA	-29,37%**	0,96%	NA	-30,33%
FR0000133308	Action Orange	-	NA	11,02%	NA	11,02%**	0,96%	NA	10,06%
FR0000120693	Action Pernod Ricard	-	NA	-13,06%	NA	-13,06%**	0,96%	NA	-14,02%
NL0013654783	Action Prosus	-	NA	-8,74%	NA	-8,74%**	0,96%	NA	-9,70%
FR0000130577	Action Publicis Groupe SA	-	NA	41,37%	NA	41,37%**	0,96%	NA	40,41%
DE0006969603	Action Puma SE	-	NA	-9,52%	NA	-9,52%**	0,96%	NA	-10,48%
FR0000131906	Action Renault	-	NA	18%	NA	18%**	0,96%	NA	17,04%
FR0000073272	Action Safran	-	NA	36,38%	NA	36,38%**	0,96%	NA	35,42%

Code ISIN	Libellé du support	Société de gestion	Indicateur de risque de l'unité de compte (SRI) : 1 (faible) à 7 (élevé)	Performance brute de l'actif 2023 (A)	Frais de gestion de l'actif (B) dont frais rétrocedés (taux de rétrocessions de commissions)	Performance nette de l'unité de compte 2023 (A-B)	Frais de gestion du contrat (C)	Frais totaux (B+C) dont frais rétrocedés (taux de rétrocessions de commissions)	Performance finale (A-B-C)
FR0000125007	Action Saint Gobain	-	NA	46,02%	NA	46,02%**	0,96%	NA	45,06%
FR0000120578	Action Sanofi	-	NA	-0,09%	NA	-0,09%**	0,96%	NA	-1,05%
DE0007164600	Action SAP	-	NA	47%	NA	47%**	0,96%	NA	46,04%
FR0000121972	Action Schneider	-	NA	39,06%	NA	39,06%**	0,96%	NA	38,10%
DE0007236101	Action Siemens	-	NA	34,34%	NA	34,34%**	0,96%	NA	33,38%
DE000ENER6Y0	Action Siemens Energy AG	-	NA	-32,13%	NA	-32,13%**	0,96%	NA	-33,09%
FR0000130809	Action Société Générale	-	NA	2,32%	NA	2,32%**	0,96%	NA	1,36%
FR0000121220	Action Sodexo	-	NA	11,33%	NA	11,33%**	0,96%	NA	10,37%
BE0003470755	Action Solvay	-	NA	47,57%	NA	47,57%**	0,96%	NA	46,61%
NL00150001Q9	Action Stellantis N.V.	-	NA	59,34%	NA	59,34%**	0,96%	NA	58,38%
NL0000226223	Action STMicroelectronics NV	-	NA	37,13%	NA	37,13%**	0,96%	NA	36,17%
GB00BDSFG982	Action Technip FMC	-	NA	65,11%	NA	65,11%**	0,96%	NA	64,15%
FR0000121329	Action Thales	-	NA	12,28%	NA	12,28%**	0,96%	NA	11,32%
DE0007500001	Action ThyssenKrupp	-	NA	13,91%	NA	13,91%**	0,96%	NA	12,95%
FR0000120271	Action TotalEnergies SE	-	NA	5,03%	NA	5,03%**	0,96%	NA	4,07%
IT0005239360	Action Unicredit spa	-	NA	92,16%	NA	92,16%**	0,96%	NA	91,20%
FR0013176526	Action Valeo	-	NA	-16,68%	NA	-16,68%**	0,96%	NA	-17,64%
FR0000124141	Action Veolia	-	NA	19%	NA	19%**	0,96%	NA	18,04%
FR0000125486	Action Vinci	-	NA	21,88%	NA	21,88%**	0,96%	NA	20,92%
FR0000127771	Action Vivendi SE	-	NA	8,55%	NA	8,55%**	0,96%	NA	7,59%
DE0007664039	Action Volkswagen (Pref)	-	NA	3,57%	NA	3,57%**	0,96%	NA	2,61%

* Support/Offre disponible uniquement en Banque Privée. ** Hors dividendes perçus. *** Supports non éligibles en gestion Alliance

NA = Non Applicable. NC = Non Connu. L'ensemble des informations relatives aux indicateurs de risque des supports n'a pu être obtenu des sociétés de gestion au moment de l'établissement de ce document. Ces données manquantes sont remplacées par la mention « NC » et devraient être disponibles dans de brefs délais au sein des Documents d'informations clés des supports, accessibles sur le site <https://www.assurances.societegenerale.com/fr/investisseur-journaliste/nous-connaître/nos-entités/entités-france/notre-documentation-produits/> ainsi qu'auprès de votre conseiller.

(1) La liste des supports présentés dans ce document est susceptible d'évoluer dans le temps et ne constitue pas une annexe financière. Pour plus d'informations, veuillez vous rapprocher de votre Conseiller /Conseiller en Banque Privée. (2) La performance de cet OPC est entendue coupon inclus. (3) Concernant les SCPI, la performance nette correspond au taux DVM (Taux de distribution sur Valeur de Marché) qui se détermine pour une année par la division entre : d'une part, la distribution brute avant prélèvements libératoires et sociaux versés au titre de l'année (y compris les acomptes exceptionnels et quote-part de plus-values distribuées) et d'autre part, le prix de souscription moyen d'une part de l'année. Ce taux est communiqué par la société de gestion. (4) Ce mode de gestion fait l'objet d'une tarification de la part de Société Générale. Le montant des honoraires perçus par Société Générale dépend du capital constitué sur votre adhésion (60€ TTC annuels pour un capital constitué de 7 500€ à 15 000 € exclu ; 174 € TTC annuels pour un capital constitué de 15 000 à 100 000 € exclu ; 522 € TTC annuels au-delà). Ces honoraires sont prélevés mensuellement sur votre compte bancaire (soit 5€ TTC/mois, 14,5€ TTC/mois ou 43,5€ TTC/mois en fonction du capital constitué).

Pour plus d'information, veuillez vous référer au Document d'informations Clés de chacun des supports (le cas échéant, au document décrivant les caractéristiques principales du support), disponible auprès de votre Conseiller/Conseiller en Banque Privée ou sur particuliers.sg.fr. Sogécap ne s'engage que sur le nombre d'unités de compte mais pas sur leur valeur. En effet, cette dernière, qui reflète la valeur des actifs sous-jacents, est sujette à des fluctuations à la hausse comme à la baisse dépendant en particulier de l'évolution des marchés financiers. Ces fluctuations peuvent ainsi entraîner un risque de perte en capital. Les performances passées ne préjugent pas des performances futures.

La performance nette de l'unité de compte (A-B) est arrêtée au 31/12/2023.

La performance finale (A-B-C) s'entend hors frais sur versement ou arbitrage

Les frais de gestion de l'actif (B) sont arrêtés au dernier exercice clos, lequel n'est pas nécessairement au 31/12/2023.

Les frais de gestion de l'actif sont prélevés par le gestionnaire d'actifs. Le taux de rétrocessions de commissions correspond à la partie de frais de gestion de l'actif reversée à l'assureur, lequel en reverse par la suite une partie au distributeur.

Les frais de gestion du contrat (C) sont prélevés par l'assureur.

Ces frais diminuent le montant de votre épargne et ont une incidence sur le rendement de votre investissement au fil du temps.

Ces performances ne préjugent en aucun cas des performances des années à venir.

Liste des supports éligibles au 01/03/2024

DOCUMENT PRECONTRACTUEL AU 01/03/2024.

Séquoia est un contrat d'assurance collective sur la vie. Ce contrat multisupports de Sogécap est présenté par Société Générale, BFCOI (immatriculation à l'ORIAS n° 07 022 493 et 07 030 515 (www.orias.fr)), SGCB (immatriculation au RIAS NC n° NC170055) et Banque de Polynésie en leur qualité d'intermédiaires en assurance. Sogécapi Patrimoine est un contrat de capitalisation. Ce contrat multisupports de Sogécap est présenté par Société Générale, BFCOI (immatriculation à l'ORIAS n° 07 022 493 et 07 030 515 (www.orias.fr)) et SGCB (immatriculation au RIAS NC n° NC170055) en leur qualité d'intermédiaires en assurance. L'adhésion à ces contrats est permise uniquement aux investisseurs n'ayant pas la qualité de "U.S Person" (telle que cette expression est définie dans la réglementation fédérale américaine).

SOCIETE GENERALE ASSURANCES est la marque commerciale de SOGECAP, SA d'assurance sur la vie et de capitalisation au capital de 1 263 556 110 EUR. Entreprise régie par le Code des assurances - 086 380 730 RCS Nanterre - Siège Social : Tour D2 - 17 bis place des Reflets - 92919 Paris La Défense Cedex - Centre Relation Client : 42 boulevard Alexandre Martin - 45057 Orléans Cedex 1.

Autorité chargée du contrôle : Autorité de Contrôle Prudential et de Résolution (ACPR) - 4 place de Budapest - CS 92459 - 75436 Paris Cedex 09.

SOCIÉTÉ GÉNÉRALE. SA au capital de 1 003 724 927,50 EUR. Siège social : 29 boulevard Haussmann - 75009 Paris - 552 120 222 RCS Paris.

Réf 539796AG - 03/2024

N° ADEME : FR231725_01YSGB

