

DOCUMENT "LES PERFORMANCES" (1)

EBENE ET EBENE CAPITALISATION

Performance des supports arrêtée au 31/12/2024

La part d'unités de compte du contrat présentant des caractéristiques « Environnementales, Sociales et de Gouvernance » conformément à l'article L. 131-1-2 du Code des assurances est de 16%






Code ISIN - Libellé du support - Société de gestion - Indicateur de risque de l'unité de compte (SRI) : 1 (faible) à 7 (élevé)								
Performance brute de l'UC (A)		Frais de gestion de l'UC dont frais rétrocédés (taux de rétrocessions de commissions) (B)	Performance nette de frais de gestion de l'UC (A-B)		Frais de gestion du Contrat (C)	Frais totaux dont frais rétrocédés (taux de rétrocessions de commissions) (B+C)	Performance finale (A-B-C)	
Annuelle (2024)	Moyenne annualisée sur 5 ans (2024/2020) ⁽²⁾		Annuelle (2024)	Moyenne annualisée sur 5 ans (2024/2020) ⁽²⁾			Annuelle (2024)	Moyenne annualisée sur 5 ans (2024/2020) ⁽²⁾

GAMME DES SUPPORTS en gestion libre

La nouvelle génération d'épargne Société Générale

Fonds actions

FR0000444275	SG Amundi Actions Europe Environnement - SOCIETE GENERALE GESTION - SRI : 4								
0,67%	2,67%	1,94% (dont 1,1%)	-1,27%	0,73%	0,84%	2,78% (dont 1,1%)	-2,11%	-0,11%	
FR0010431015	SG Amundi Actions France - SOCIETE GENERALE GESTION - SRI : 5								
-3,4%	7,01%	2,95% (dont 1,35%)	-6,35%	4,06%	0,84%	3,79% (dont 1,35%)	-7,19%	3,22%	
FR0013381035	SG Amundi Actions Monde Eau ISR - SOCIETE GENERALE GESTION - SRI : 4								
11,65%	11,8%	2,4% (dont 0,62%)	9,25%	9,4%	0,84%	3,24% (dont 0,62%)	8,41%	8,56%	
FR0014000QG7	SG CPR Actions Monde Enjeu Climat ISR - SOCIETE GENERALE GESTION - SRI : 4								
21,78%	5,41%	2,28% (dont 0,97%)	19,5%	3,13%	0,84%	3,12% (dont 0,97%)	18,66%	2,29%	
FR00140097C3	SG BlackRock Actions Emergents - SG 29 HAUSSMANN - SRI : 4								
7,18%	4,88%	1,99% (dont 1%)	5,19%	2,89%	0,84%	2,83% (dont 1%)	4,35%	2,05%	
FR0050000688	SG BlackRock Actions Euro - SG 29 HAUSSMANN - SRI : 5								
11,89%	1,44%	1,84% (dont 1,17%)	10,05%	-0,4%	0,84%	2,68% (dont 1,17%)	9,21%	-1,24%	
FR0050000100	SG BlackRock Actions US - SG 29 HAUSSMANN - SRI : 5								
32,64%	10,78%	1,73% (dont 1,17%)	30,91%	9,05%	0,84%	2,57% (dont 1,17%)	30,07%	8,21%	
FR0013535481	SG DNCA Actions Euro - SG 29 HAUSSMANN - SRI : 4								
1,08%	1,08%	1,77% (dont 1,17%)	-0,69%	-0,69%	0,84%	2,61% (dont 1,17%)	-1,53%	-1,53%	
FR0013535523	SG Echiquier Actions Europe Mid Cap ISR - SG 29 HAUSSMANN - SRI : 4								
3,27%	-1,12%	2,62% (dont 1,66%)	0,65%	-3,74%	0,84%	3,46% (dont 1,66%)	-0,19%	-4,58%	
FR0013535523	SG Echiquier Actions Europe Mid Cap ISR - SG 29 HAUSSMANN - SRI : 4								
3,27%	-1,12%	2,62% (dont 1,66%)	0,65%	-3,74%	0,84%	3,46% (dont 1,66%)	-0,19%	-4,58%	
FR0013535549	SG Echiquier Actions France Diversifié ISR - SG 29 HAUSSMANN - SRI : 4								
-1,54%	4,22%	1,92% (dont 1,28%)	-3,46%	2,3%	0,84%	2,76% (dont 1,28%)	-4,30%	1,46%	
FR0050000449	SG Mirova Actions Europe Environnement Durable ISR - SG 29 HAUSSMANN - SRI : 4								
-6,58%	-2,66%	2,03% (dont 1,21%)	-8,61%	-4,69%	0,84%	2,87% (dont 1,21%)	-9,45%	-5,53%	
FR0050000431	SG Mirova Actions Monde Durable ISR - SG 29 HAUSSMANN - SRI : 4								
21,4%	9,94%	1,81% (dont 1,17%)	19,59%	8,13%	0,84%	2,65% (dont 1,17%)	18,75%	7,29%	

Code ISIN - Libellé du support - Société de gestion - Indicateur de risque de l'unité de compte (SRI) : 1 (faible) à 7 (élevé)								
Performance brute de l'UC (A)		Frais de gestion de l'UC dont frais rétrocedés (taux de rétrocessions de commissions) (B)	Performance nette de frais de gestion de l'UC (A-B)		Frais de gestion du Contrat (C)	Frais totaux dont frais rétrocedés (taux de rétrocessions de commissions) (B+C)	Performance finale (A-B-C)	
Annuelle (2024)	Moyenne annualisée sur 5 ans (2024/2020) ⁽²⁾		Annuelle (2024)	Moyenne annualisée sur 5 ans (2024/2020) ⁽²⁾			Annuelle (2024)	Moyenne annualisée sur 5 ans (2024/2020) ⁽²⁾
FR0000000085 SG Mirova Actions Monde Climat - SG 29 HAUSSMANN - SRI : 4								
19,55%	1,9%	1,9% (dont 1,21%)	17,65%	NC	0,84%	2,74% (dont 1,21%)	16,81%	NC
Fonds obligations								
FR0050000837 SG Amundi Oblig Entreprises Euro ISR - SOCIETE GENERALE GESTION - SRI : 2 								
7,37%	NC	1,66% (dont 0,69%)	5,71%	-2,59%	0,84%	2,5% (dont 0,69%)	4,87%	-3,43%
FR0050000829 SG Amundi Obligations Vertes - SOCIETE GENERALE GESTION - SRI : 3 								
3,08%	NC	1,55% (dont 0,77%)	1,53%	-5,61%	0,84%	2,39% (dont 0,77%)	0,69%	-6,45%
FR0050000423 SG BlackRock Obligations Euro - SG 29 HAUSSMANN - SRI : 3								
2,57%	-2,97%	1,03% (dont 0,69%)	1,54%	-4%	0,84%	1,87% (dont 0,69%)	0,70%	-4,84%
FR0050000456 SG Mirova Obligations Vertes - SG 29 HAUSSMANN - SRI : 2								
2,32%	-3,88%	1,08% (dont 0,69%)	1,24%	-4,96%	0,84%	1,92% (dont 0,69%)	0,40%	-5,80%
Fonds mixtes								
FR0014000929 SG BlackRock Flexible - SG 29 HAUSSMANN - SRI : 2								
5,68%	-1,12%	0,98% (dont 0,52%)	4,7%	-2,1%	0,84%	1,82% (dont 0,52%)	3,86%	-2,94%
Fonds immobiliers								
FR0014000AP2 SG Praemia OPCIS ISR - Praemia REIM France - SRI : 3 								
-2,81%	0,43%	2,1% (dont 0,7%)	-4,91%	-1,67%	0,84%	2,94% (dont 0,7%)	-5,75%	-2,51%
Fonds monétaires								
FR0011360684 SG Amundi Monétaire ISR - SOCIETE GENERALE GESTION - SRI : 1 								
3,95%	1,45%	0,43% (dont 0,27%)	3,52%	1,02%	0,84%	1,27% (dont 0,27%)	2,68%	0,18%
Les autres supports de la gamme Société Générale								
Fonds actions								
LU1882445569 Amundi Funds China Equity - AMUNDI LUXEMBOURG - SRI : 5								
16,22%	-1,7%	2,18% (dont 1,24%)	14,04%	-3,88%	0,84%	3,02% (dont 1,24%)	13,20%	-4,72%
LU0552029406 Amundi Funds Equity Latin America Equity - AMUNDI LUXEMBOURG - SRI : 5								
-18,91%	2,44%	2,08% (dont 1,17%)	-20,99%	0,36%	0,84%	2,92% (dont 1,17%)	-21,83%	-0,48%
LU0552029232 Amundi Funds - SBI FM India Equity - AMUNDI LUXEMBOURG - SRI : 4								
15,04%	12,25%	2,08% (dont 1,17%)	12,96%	10,17%	0,84%	2,92% (dont 1,17%)	12,12%	9,33%
FR0010929869 SG Actions Emergent - SOCIETE GENERALE GESTION - SRI : 4								
11,95%	3,03%	1,96% (dont 1,05%)	9,99%	1,07%	0,84%	2,8% (dont 1,05%)	9,15%	0,23%
FR0000423147 SG Actions Energie - SOCIETE GENERALE GESTION - SRI : 5								
0,77%	9,88%	2,13% (dont 1,38%)	-1,36%	7,75%	0,84%	2,97% (dont 1,38%)	-2,20%	6,91%
FR0010397125 SG Actions Euro Sélection - SOCIETE GENERALE GESTION -4 								
7,2%	10,32%	2,02% (dont 1,31%)	5,18%	8,3%	0,84%	2,86% (dont 1,31%)	4,34%	7,46%

Code ISIN - Libellé du support - Société de gestion - Indicateur de risque de l'unité de compte (SRI) : 1 (faible) à 7 (élevé)								
Performance brute de l'UC (A)		Frais de gestion de l'UC dont frais rétrocedés (taux de rétrocessions de commissions) (B)	Performance nette de frais de gestion de l'UC (A-B)		Frais de gestion du Contrat (C)	Frais totaux dont frais rétrocedés (taux de rétrocessions de commissions) (B+C)	Performance finale (A-B-C)	
Annuelle (2024)	Moyenne annualisée sur 5 ans (2024/2020) ⁽²⁾		Annuelle (2024)	Moyenne annualisée sur 5 ans (2024/2020) ⁽²⁾			Annuelle (2024)	Moyenne annualisée sur 5 ans (2024/2020) ⁽²⁾
FR0010316182 SG Actions Euro Small Cap - SOCIETE GENERALE GESTION - SRI : 4								
0,64%	3,13%	2,12% (dont 1,38%)	-1,48%	1,01%	0,84%	2,96% (dont 1,38%)	-2,32%	0,17%
FR0011674738 SG Actions Euro PME - SOCIETE GENERALE GESTION - SRI : 4								
1,48%	4,6%	1,77% (dont 1,05%)	-0,29%	2,83%	0,84%	2,61% (dont 1,05%)	-1,13%	1,99%
FR0010259994 SG Actions France - SOCIETE GENERALE GESTION - SRI : 4								
1,66%	8,29%	1,97% (dont 0,91%)	-0,31%	6,32%	0,84%	2,81% (dont 0,91%)	-1,15%	5,48%
FR0010148346 SG Actions France Valeurs Moyennes - SOCIETE GENERALE GESTION - SRI : 4 LabelReliance®								
-3,07%	0,94%	2,32% (dont 1,52%)	-5,39%	-1,38%	0,84%	3,16% (dont 1,52%)	-6,23%	-2,22%
FR0010285874 SG Actions Immobilier - SOCIETE GENERALE GESTION - SRI : 5								
-4,31%	-4,01%	2,12% (dont 1,38%)	-6,43%	-6,13%	0,84%	2,96% (dont 1,38%)	-7,27%	-6,97%
FR0010278408 SG Actions Japon - SOCIETE GENERALE GESTION - SRI : 4								
15,57%	6,42%	1,72% (dont 1,1%)	13,85%	4,7%	0,84%	2,56% (dont 1,1%)	13,01%	3,86%
FR0000988503 SG Actions Luxe - SOCIETE GENERALE GESTION - SRI : 4								
13,74%	9,71%	2,12% (dont 1,38%)	11,62%	7,59%	0,84%	2,96% (dont 1,38%)	10,78%	6,75%
FR0010260000 SG Actions Monde - SOCIETE GENERALE GESTION - SRI : 4								
24,23%	12,1%	2,04% (dont 0,95%)	22,19%	10,06%	0,84%	2,88% (dont 0,95%)	21,35%	9,22%
FR0010278416 SG Actions Monde Sélection - SOCIETE GENERALE GESTION - SRI : 4								
19,42%	14,63%	2,12% (dont 1,38%)	17,3%	12,51%	0,84%	2,96% (dont 1,38%)	16,46%	11,67%
FR0000424319 SG Actions Or - SOCIETE GENERALE GESTION - SRI : 6								
23,6%	9,82%	2,46% (dont 1,38%)	21,14%	7,36%	0,84%	3,3% (dont 1,38%)	20,30%	6,52%
FR0010407247 SG Actions US - SOCIETE GENERALE GESTION - SRI : 5								
28,8%	15,64%	1,96% (dont 1,1%)	26,84%	13,68%	0,84%	2,8% (dont 1,1%)	26,00%	12,84%
FR0000431538 SG Actions US Techno - SOCIETE GENERALE GESTION - SRI : 5								
36,69%	17,97%	2,12% (dont 1,38%)	34,57%	15,85%	0,84%	2,96% (dont 1,38%)	33,73%	15,01%
FR001400SH96 SG CPR Actions USA - SOCIETE GENERALE GESTION - SRI : 5								
NC	4,1%	1,82% (dont 1,17%)	NC	2,28%	0,84%	2,66% (dont 1,17%)	NC	1,44%
FR0010145185 Sogéactions Sélection Monde - SOCIETE GENERALE GESTION - SRI : 4								
14,29%	11,72%	2,14% (dont 1,36%)	12,15%	9,58%	0,84%	2,98% (dont 1,36%)	11,31%	8,74%
FR0011443233 29 Haussmann Sélection France - SG 29 HAUSSMANN - SRI : 4								
1,16%	6,64%	1,86% (dont 1,08%)	-0,7%	4,78%	0,84%	2,7% (dont 1,08%)	-1,54%	3,94%

Code ISIN - Libellé du support - Société de gestion - Indicateur de risque de l'unité de compte (SRI) : 1 (faible) à 7 (élevé)

Performance brute de l'UC (A)		Frais de gestion de l'UC dont frais rétrocedés (taux de rétrocessions de commissions) (B)	Performance nette de frais de gestion de l'UC (A-B)		Frais de gestion du Contrat (C)	Frais totaux dont frais rétrocedés (taux de rétrocessions de commissions) (B+C)	Performance finale (A-B-C)	
Annuelle (2024)	Moyenne annualisée sur 5 ans (2024/2020) ⁽²⁾		Annuelle (2024)	Moyenne annualisée sur 5 ans (2024/2020) ⁽²⁾			Annuelle (2024)	Moyenne annualisée sur 5 ans (2024/2020) ⁽²⁾

Fonds obligations
FR0010775429 Amundi Credit Euro - AMUNDI ASSET MANAGEMENT - SRI : 3

7,04%	0,52%	1,1% (dont 0,66%)	5,94%	-0,58%	0,84%	1,94% (dont 0,66%)	5,10%	-1,42%
-------	-------	-------------------	-------	--------	-------	--------------------	-------	--------

LU0907913460 Amundi Funds Emerging Markets Hard Currency Bond - AMUNDI LUXEMBOURG - SRI : 3

7,17%	0,02%	1,55% (dont 0,83%)	5,62%	-1,53%	0,84%	2,39% (dont 0,83%)	4,78%	-2,37%
-------	-------	--------------------	-------	--------	-------	--------------------	-------	--------

LU1880401101 Amundi Funds US Bond - AMUNDI LUXEMBOURG - SRI : 3

9,41%	1,74%	1,03% (dont 0,52%)	8,38%	0,71%	0,84%	1,87% (dont 0,52%)	7,54%	-0,13%
-------	-------	--------------------	-------	-------	-------	--------------------	-------	--------

FR0011099712 Amundi Short Term Credit NB - AMUNDI ASSET MANAGEMENT - SRI : 2

5,65%	1,47%	0,92% (dont 0,55%)	4,73%	0,55%	0,84%	1,76% (dont 0,55%)	3,89%	-0,29%
-------	-------	--------------------	-------	-------	-------	--------------------	-------	--------

FR0011660869 Amundi BFT Convertibles ISR - AMUNDI ASSET MANAGEMENT - SRI : 3

-0,67%	-0,28%	1,57% (dont 1%)	-2,24%	-1,85%	0,84%	2,41% (dont 1%)	-3,08%	-2,69%
--------	--------	-----------------	--------	--------	-------	-----------------	--------	--------

FR0010283853 SG Oblig Etat Euro P - SOCIETE GENERALE GESTION - SRI : 3

2,25%	-1,64%	1,03% (dont 0,62%)	1,22%	-2,67%	0,84%	1,87% (dont 0,62%)	0,38%	-3,51%
-------	--------	--------------------	-------	--------	-------	--------------------	-------	--------

FR0000443343 SG Oblig High Yield - SOCIETE GENERALE GESTION - SRI : 3

9,01%	4,9%	1,33% (dont 0,83%)	7,68%	3,57%	0,84%	2,17% (dont 0,83%)	6,84%	2,73%
-------	------	--------------------	-------	-------	-------	--------------------	-------	-------

FR0010286765 SG Oblig Monde - SOCIETE GENERALE GESTION - SRI : 3

4,9%	0,34%	1,23% (dont 0,76%)	3,67%	-0,89%	0,84%	2,07% (dont 0,76%)	2,83%	-1,73%
------	-------	--------------------	-------	--------	-------	--------------------	-------	--------

FR0012223535 SG Oblig Revenu Annuel - SOCIETE GENERALE GESTION - SRI : 2⁽³⁾

3,24%	0,41%	1,08% (dont 0,66%)	2,16%	-0,67%	0,84%	1,92% (dont 0,66%)	1,32%	-1,51%
-------	-------	--------------------	-------	--------	-------	--------------------	-------	--------

FR0010260018 SG Obligations - SOCIETE GENERALE GESTION - SRI : 3

3,19%	-0,65%	1,08% (dont 0,65%)	2,11%	-1,73%	0,84%	1,92% (dont 0,65%)	1,27%	-2,57%
-------	--------	--------------------	-------	--------	-------	--------------------	-------	--------

FR0011192285 SG Trésorerie 6 Mois - SOCIETE GENERALE GESTION - SRI : 1

4,52%	1,63%	0,76% (dont 0,36%)	3,76%	0,87%	0,84%	1,6% (dont 0,36%)	2,92%	0,03%
-------	-------	--------------------	-------	-------	-------	-------------------	-------	-------

Fonds mixtes
FR0007468830 SG Flexible - SOCIETE GENERALE GESTION - SRI : 3

5,42%	3,66%	1,3% (dont 0,66%)	4,12%	2,36%	0,84%	2,14% (dont 0,66%)	3,28%	1,52%
-------	-------	-------------------	-------	-------	-------	--------------------	-------	-------

FR0011584416 SG Amundi Equilibre Climat - SOCIETE GENERALE GESTION - SRI : 3

9,6%	3,82%	1,99% (dont 1,07%)	7,61%	1,83%	0,84%	2,83% (dont 1,07%)	6,77%	0,99%
------	-------	--------------------	-------	-------	-------	--------------------	-------	-------

FR0013386687 SG Planet - AMUNDI ASSET MANAGEMENT - SRI : 3

7,84%	4,7%	2,16% (dont 1%)	5,68%	2,54%	0,84%	3% (dont 1%)	4,84%	1,70%
-------	------	-----------------	-------	-------	-------	--------------	-------	-------

FR0012892172 SG Solidarité - CCFD Terre Solidaire - SOCIETE GENERALE GESTION - SRI : 2

4,11%	1,72%	1,02% (dont 0,28%)	3,09%	0,7%	0,84%	1,86% (dont 0,28%)	2,25%	-0,14%
-------	-------	--------------------	-------	------	-------	--------------------	-------	--------

FR0012892164 SG Solidarité - Fondation pour la Recherche Médicale - SOCIETE GENERALE GESTION - SRI : 2

4,1%	1,72%	1,02% (dont 0,28%)	3,08%	0,7%	0,84%	1,86% (dont 0,28%)	2,24%	-0,14%
------	-------	--------------------	-------	------	-------	--------------------	-------	--------

Code ISIN - Libellé du support - Société de gestion - Indicateur de risque de l'unité de compte (SRI) : 1 (faible) à 7 (élevé)								
Performance brute de l'UC (A)		Frais de gestion de l'UC dont frais rétrocedés (taux de rétrocessions de commissions) (B)	Performance nette de frais de gestion de l'UC (A-B)		Frais de gestion du Contrat (C)	Frais totaux dont frais rétrocedés (taux de rétrocessions de commissions) (B+C)	Performance finale (A-B-C)	
Annuelle (2024)	Moyenne annualisée sur 5 ans (2024/2020) ⁽²⁾		Annuelle (2024)	Moyenne annualisée sur 5 ans (2024/2020) ⁽²⁾			Annuelle (2024)	Moyenne annualisée sur 5 ans (2024/2020) ⁽²⁾
FR0012892156 SG Solidarité – Habitat et Humanisme - SOCIETE GENERALE GESTION - SRI : 2 								
4,11%	1,72%	1,02% (dont 0,28%)	3,09%	0,7%	0,84%	1,86% (dont 0,28%)	2,25%	-0,14%
FR0012881753 SG Solidarité – Les Restaurants du Cœur - SOCIETE GENERALE GESTION - SRI : 2 								
4,1%	1,72%	1,02% (dont 0,28%)	3,08%	0,7%	0,84%	1,86% (dont 0,28%)	2,24%	-0,14%
Fonds immobiliers								
M01FD0000721 SCPI Génépierre - AMUNDI IMMOBILIER - SRI : 4⁽⁴⁾ 								
NC	-3,55%	NC	NC	-3,55%	0,84%	0,84% (dont 0%)	NC	-4,39%
M00000003830 SCI Sogépierre - SOGECAP - SRI : 3								
-2,52%	0,5%	NC	NC	-100%	0,84%	0,84% (dont 0,8%)	NC	-100,84%
FR0011066091 SG Opcimmo - AMUNDI IMMOBILIER - SRI : 2 								
-5,91%	-2,32%	2,22% (dont 0,45%)	-8,13%	-4,54%	0,84%	3,06% (dont 0,45%)	-8,97%	-5,38%
Fonds monétaires								
FR0011047513 SG Monétaire Plus - SOCIETE GENERALE GESTION - SRI : 1								
4,03%	1,5%	0,33% (dont 0,2%)	3,7%	1,17%	0,84%	1,17% (dont 0,2%)	2,86%	0,33%
Les supports spécifiques Ebène & Ebène Capitalisation								
Fonds actions								
LU0880062913 JPMorgan Global Healthcare Fund - JPMORGAN ASSET MANAGEMENT - SRI : 4								
5,72%	9,08%	1,7% (dont 0,81%)	4,02%	7,38%	0,84%	2,54% (dont 0,81%)	3,18%	6,54%
LU2104925693 Goldman Sachs Global Future Generations Equity Portfolio - GOLDMAN SACHS AM INTERNATIONAL - SRI : 5								
36,41%	12,47%	1,66% (dont 0,81%)	34,75%	10,81%	0,84%	2,5% (dont 0,81%)	33,91%	9,97%
FR0010298596 Moneta Multi Caps - MONETA ASSET MANAGEMENT - SRI : 4								
-1,1%	6,67%	1,49% (dont 0%)	-2,59%	5,18%	0,84%	2,33% (dont 0%)	-3,43%	4,34%
FR0000295230 Renaissance Europe - COMGEST AM INTERNATIONAL LTD - SRI : 4								
1,96%	10,36%	1,75% (dont 0,49%)	0,21%	8,61%	0,84%	2,59% (dont 0,49%)	-0,63%	7,77%
LU1951225553 Thematics Safety - NATIXIS INVESTMENT MANAGERS SA - SRI : 5 								
19,84%	10,95%	2,05% (dont 0,95%)	17,79%	8,9%	0,84%	2,89% (dont 0,95%)	16,95%	8,06%
LU1951200481 Thematics AI & Robotics - NATIXIS INVESTMENT MANAGERS SA - SRI : 5 								
18,01%	17,01%	2,05% (dont 0,95%)	15,96%	14,96%	0,84%	2,89% (dont 0,95%)	15,12%	14,12%
LU2390151236 Schroder IS Fund - Healthcare & Innovation - SCHRODER INVESTMENT MANAGEMENT LIMITED - SRI : 4								
8,46%	1,86%	1,86% (dont 0,74%)	6,6%	NC	0,84%	2,7% (dont 0,74%)	5,76%	NC
Fonds obligations								
LU1644441120 Candriam Sustainable Bond Global High Yield - CANDRIAM - SRI : 3 								
5,4%	3,35%	1,42% (dont 0,71%)	3,98%	1,93%	0,84%	2,26% (dont 0,71%)	3,14%	1,09%

Code ISIN - Libellé du support - Société de gestion - Indicateur de risque de l'unité de compte (SRI) : 1 (faible) à 7 (élevé)

Performance brute de l'UC (A)		Frais de gestion de l'UC dont frais rétrocedés (taux de rétrocessions de commissions) (B)	Performance nette de frais de gestion de l'UC (A-B)		Frais de gestion du Contrat (C)	Frais totaux dont frais rétrocedés (taux de rétrocessions de commissions) (B+C)	Performance finale (A-B-C)	
Annuelle (2024)	Moyenne annualisée sur 5 ans (2024/2020) ⁽²⁾		Annuelle (2024)	Moyenne annualisée sur 5 ans (2024/2020) ⁽²⁾			Annuelle (2024)	Moyenne annualisée sur 5 ans (2024/2020) ⁽²⁾

Fonds mixtes
LU0572952280 Janus Henderson Horizon Global Technology Leaders - JANUS HENDERSON INVESTORS - SRI : 5

43,45%	19,84%	1,87% (dont 0,71%)	41,58%	17,97%	0,84%	2,71% (dont 0,71%)	40,74%	17,13%
--------	--------	--------------------	--------	--------	-------	--------------------	--------	--------

FR0011253624 R valor - ROTHSCHILD & CO AM EUROPE SCS - SRI : 4

18,19%	10,57%	1,48% (dont 0,72%)	16,71%	9,09%	0,84%	2,32% (dont 0,72%)	15,87%	8,25%
--------	--------	--------------------	--------	-------	-------	--------------------	--------	-------

GAMME DES SUPPORTS COMPLEMENTAIRES en gestion libre Private Banking
Fonds actions
FR0011443225 29 Haussmann Actions Europe - SG 29 HAUSSMANN - SRI : 4

6,33%	3,72%	1,59% (dont 0,9%)	-24,01%	2,13%	0,84%	2,43% (dont 0,9%)	-24,85%	1,29%
-------	-------	-------------------	---------	-------	-------	-------------------	---------	-------

FR0013473568 29 Haussmann Flexible structurés - SG 29 HAUSSMANN - SRI : 3

4,87%	NC	1,62% (dont 0,9%)	10,73%	-101,62%	0,84%	2,46% (dont 0,9%)	9,89%	-102,46%
-------	----	-------------------	--------	----------	-------	-------------------	-------	----------

FR0011443001 29 Haussmann Sélection Europe - SG 29 HAUSSMANN - SRI : 4


7,42%	6,08%	1,85% (dont 1,08%)	-11,15%	4,23%	0,84%	2,69% (dont 1,08%)	-11,99%	3,39%
-------	-------	--------------------	---------	-------	-------	--------------------	---------	-------

FR0007050570 29 Haussmann Sélection Monde - SG 29 HAUSSMANN - SRI : 4

15,07%	8,74%	1,93% (dont 1,08%)	13,14%	6,81%	0,84%	2,77% (dont 1,08%)	12,30%	5,97%
--------	-------	--------------------	--------	-------	-------	--------------------	--------	-------

LU1481505755 ABN Parnassus US ESG Equities - NEUFLIZE OBC INVESTISSEMENTS - SRI : 5


26,66%	15,84%	1,69% (dont 0,74%)	24,97%	14,15%	0,84%	2,53% (dont 0,74%)	24,13%	13,31%
--------	--------	--------------------	--------	--------	-------	--------------------	--------	--------

LU1048684796 Fidelity Funds - Emerging Markets - FIL INVESTMENT MANAGEMENT (LUXEMBOURG) SA - SRI : 4

13,58%	2,8%	1,93% (dont 0,89%)	11,65%	0,87%	0,84%	2,77% (dont 0,89%)	10,81%	0,03%
--------	------	--------------------	--------	-------	-------	--------------------	--------	-------

LU0413543058 Fidelity Funds - Japan Value - FIL INVESTMENT MANAGEMENT (LUXEMBOURG) SA - SRI : 4

12,16%	10,08%	1,92% (dont 0,89%)	10,24%	8,16%	0,84%	2,76% (dont 0,89%)	9,40%	7,32%
--------	--------	--------------------	--------	-------	-------	--------------------	-------	-------

LU2564067051 Moorea Fund Global Trends - SG PRIVATE WEALTH MANAGEMENT - SRI : 4

12,6%	NC	2,2% (dont 1,05%)	10,4%	2,87%	0,84%	3,04% (dont 1,05%)	9,56%	2,03%
-------	----	-------------------	-------	-------	-------	--------------------	-------	-------

LU1958314913 Moorea Fund - Emerging Market Equity - SG PRIVATE WEALTH MANAGEMENT - SRI : 4

7,15%	2,11%	1,9% (dont 0,8%)	5,25%	0,21%	0,84%	2,74% (dont 0,8%)	4,41%	-0,63%
-------	-------	------------------	-------	-------	-------	-------------------	-------	--------

LU1648219605 Moorea Fund - US Equity - SG PRIVATE WEALTH MANAGEMENT - SRI : 5

35,27%	16,97%	1,7% (dont 0,75%)	33,57%	15,27%	0,84%	2,54% (dont 0,75%)	32,73%	14,43%
--------	--------	-------------------	--------	--------	-------	--------------------	--------	--------

LU2369747311 Moorea Fund - Climate Action - SG PRIVATE WEALTH MANAGEMENT - SRI : 4


12,59%	NC	2,2% (dont 0,85%)	10,39%	1,49%	0,84%	3,04% (dont 0,85%)	9,55%	0,65%
--------	----	-------------------	--------	-------	-------	--------------------	-------	-------


LU2146190835 Robeco Sam Sustainable Water Equities - GAM LUXEMBOURG SA - SRI : 4



13,02%	6,77%	1,71% (dont 0,89%)	11,31%	5,06%	0,84%	2,55% (dont 0,89%)	10,47%	4,22%
--------	-------	--------------------	--------	-------	-------	--------------------	--------	-------

LU1883303635 Amundi Funds Euroland Equity - AMUNDI LUXEMBOURG - SRI : 4

8,3%	10,93%	1,78% (dont 1,04%)	6,52%	9,15%	0,84%	2,62% (dont 1,04%)	5,68%	8,31%
------	--------	--------------------	-------	-------	-------	--------------------	-------	-------

Code ISIN - Libellé du support - Société de gestion - Indicateur de risque de l'unité de compte (SRI) : 1 (faible) à 7 (élevé)								
Performance brute de l'UC (A)		Frais de gestion de l'UC dont frais rétrocedés (taux de rétrocessions de commissions) (B)	Performance nette de frais de gestion de l'UC (A-B)		Frais de gestion du Contrat (C)	Frais totaux dont frais rétrocedés (taux de rétrocessions de commissions) (B+C)	Performance finale (A-B-C)	
Annuelle (2024)	Moyenne annualisée sur 5 ans (2024/2020) ⁽²⁾		Annuelle (2024)	Moyenne annualisée sur 5 ans (2024/2020) ⁽²⁾			Annuelle (2024)	Moyenne annualisée sur 5 ans (2024/2020) ⁽²⁾
LU1435385916 Loomis Sayles US Growth - NATIXIS INVESTMENT MANAGERS SA - SRI : 5								
43,75%	20,62%	1,15% (dont 0%)	42,6%	19,47%	0,84%	1,99% (dont 0%)	41,76%	18,63%
LU0046217351 Janus Henderson Horizon Funds - Pan European Smaller companies - JANUS HENDERSON INVESTORS - SRI : 5								
6,1%	8,84%	1,87% (dont 0,71%)	4,23%	6,97%	0,84%	2,71% (dont 0,71%)	3,39%	6,13%
LU2853004013 JPMorgan US Growth - JPMORGAN ASSET MANAGEMENT - SRI : 5								
NC	1,8%	1,8% (dont 0%)	NC	NC	0,84%	2,64% (dont 0%)	NC	NC
Fonds obligations								
LU0194346564 Axa IM FIIS US Short Duration High Yield - AXA INVESTMENTS MANAGERS - SRI : 2								
5,27%	2,45%	1,13% (dont 0,25%)	4,14%	1,32%	0,84%	1,97% (dont 0,25%)	3,30%	0,48%
IE00BYV1RN13 Neuberger Berman Corporate Hybrid Bond - NEUBERGER BERMAN EUROPE LTD - SRI : 2								
8,44%	-100%	NC	11,83%	-100%	0,84%	0,84% (dont 0%)	10,99%	-100,84%
FR001400BQ78 29 Haussmann Euro Crédit ISR - SG 29 HAUSSMANN - SRI : 2 								
5,48%	NC	0,86% (dont 0,48%)	35,12%	3,32%	0,84%	1,7% (dont 0,48%)	34,28%	2,48%
LU0979136255 Moorea Fund - Euro High Yield - SG PRIVATE WEALTH MANAGEMENT - SRI : 2								
8,42%	2,47%	1,2% (dont 0,5%)	7,22%	1,27%	0,84%	2,04% (dont 0,5%)	6,38%	0,43%
FR0000003196 Ostrum SRI Euro Sovereign Bonds - NATIXIS INVESTMENT MANAGERS INTERNATIONAL SA - SRI : 3 								
1,63%	-2,41%	0,71% (dont 0,4%)	3,42%	-3,12%	0,84%	1,55% (dont 0,4%)	2,58%	-3,96%
IE00B84J9L26 Pimco GIS Income - PIMCO GLOBAL ADVISORS IRELAN - SRI : 3								
2,83%	-0,48%	NC	NC	-0,48%	0,84%	0,84% (dont 0,72%)	NC	-1,32%
IE00BDZRZW54 Neuberger Berman Short Emerging Market Debt Fund - NEUBERGER BERMAN EUROPE LTD - SRI : 2								
6,56%	0,04%	1,09% (dont 0%)	NC	-1,05%	0,84%	1,93% (dont 0%)	NC	-1,89%
FR001400N3U0 29 Haussmann Euro Obligations d'Etats - SG 29 HAUSSMANN - SRI : 3								
NC	NC	NC	NC	NC	0,84%	0,84% (dont 0,39%)	NC	NC
Fonds mixtes								
FR0007040373 29 Haussmann Équilibre - SG 29 HAUSSMANN - SRI : 3 								
7,66%	4,98%	1,49% (dont 0,81%)	-3,83%	3,49%	0,84%	2,33% (dont 0,81%)	-4,67%	2,65%
FR0010902726 29 Haussmann Euro Rendement - SG 29 HAUSSMANN - SRI : 3 								
7,92%	3,91%	1,1% (dont 0,57%)	10,75%	2,81%	0,84%	1,94% (dont 0,57%)	9,91%	1,97%
FR0010267476 29 Haussmann Flexible Monde - SG 29 HAUSSMANN - SRI : 4								
12,88%	3,29%	1,6% (dont 0,9%)	-2,03%	1,69%	0,84%	2,44% (dont 0,9%)	-2,87%	0,85%
FR0013506342 29 Haussmann Flexible Multi-stratégies - SG 29 HAUSSMANN - SRI : 3								
8,3%	1,15%	1,25% (dont 0,6%)	7,05%	-0,1%	0,84%	2,09% (dont 0,6%)	6,21%	-0,94%
LU1391858112 Moorea Fund Global Balanced Allocation Portfolio - SG PRIVATE WEALTH MANAGEMENT - SRI : 3								
11,64%	6,14%	1,8% (dont 0,63%)	9,84%	4,34%	0,84%	2,64% (dont 0,63%)	9,00%	3,50%

Code ISIN - Libellé du support - Société de gestion - Indicateur de risque de l'unité de compte (SRI) : 1 (faible) à 7 (élevé)								
Performance brute de l'UC (A)		Frais de gestion de l'UC dont frais rétrocedés (taux de rétrocessions de commissions) (B)	Performance nette de frais de gestion de l'UC (A-B)		Frais de gestion du Contrat (C)	Frais totaux dont frais rétrocedés (taux de rétrocessions de commissions) (B+C)	Performance finale (A-B-C)	
Annuelle (2024)	Moyenne annualisée sur 5 ans (2024/2020) ⁽²⁾		Annuelle (2024)	Moyenne annualisée sur 5 ans (2024/2020) ⁽²⁾			Annuelle (2024)	Moyenne annualisée sur 5 ans (2024/2020) ⁽²⁾
LU1506378568 Moorea Fund Global Conservative Allocation Portfolio - SG PRIVATE WEALTH MANAGEMENT - SRI : 2								
8,07%	3,5%	1,6% (dont 0,5%)	6,47%	1,9%	0,84%	2,44% (dont 0,5%)	5,63%	1,06%
LU1391859516 Moorea Fund Global Growth Allocation Portfolio - SG PRIVATE WEALTH MANAGEMENT - SRI : 3								
15,7%	8,66%	2,1% (dont 0,75%)	13,6%	6,56%	0,84%	2,94% (dont 0,75%)	12,76%	5,72%
LU0284394235 DNCA Invest Eurose - DNCA FINANCE LUX SA - SRI : 3								
4,53%	4,2%	1,59% (dont 0,76%)	2,94%	2,61%	0,84%	2,43% (dont 0,76%)	2,10%	1,77%
Fonds immobiliers								
M00000002999 SCI Pierre Patrimoine - SOGECAP - SRI : 3⁽⁴⁾								
-2,25%	0,86%	NC	NC	0,86%	0,84%	0,84% (dont 0,8%)	NC	0,02%
M00000003485 SCPI LF Europimmo - LA FRANCAISE REAL ESTATE MANAGERS - SRI : 4⁽⁴⁾								
4,3%	0,94%	NC	NC	NC	0,84%	0,84% (dont 0%)	NC	NC
M01FD0000057 SCPI EFIMMO - SOFIDY - SRI : 3⁽⁴⁾								
5,07%	NC	NC	NC	NC	0,84%	0,84% (dont 0%)	NC	NC
M00000001329 SCPI Primovie - Praemia REIM France - SRI : 4⁽⁴⁾ 								
4,2%	1,03%	NC	NC	NC	0,84%	0,84% (dont 0%)	NC	NC
M00000005660 SCPI Primofamily - Praemia REIM France - SRI : 3⁽⁴⁾								
3,66%	2,61%	NC	NC	NC	0,84%	0,84% (dont 0%)	NC	NC
Fonds spéculatifs								
LU1331971769 Eleva Absolute Return Europe - ELEVA CAPITAL SAS - SRI : 2								
9,76%	3,06%	2,13% (dont 0,89%)	7,63%	0,93%	0,84%	2,97% (dont 0,89%)	6,79%	0,09%
GAMME DES SUPPORTS complémentaires en gestion Synoé*								
Fonds actions								
LU0348826909 Allianz All China Equity - ALLIANZ GLOBAL INVESTORS EUROPE GMBH - SRI : 5								
19,76%	0,12%	2,31% (dont 0,95%)	17,45%	-2,19%	0,84%	3,15% (dont 0,95%)	16,61%	-3,03%
LU0256839274 Allianz Europe Equity Growth - ALLIANZ GLOBAL INVESTORS LUXEMBOURG - SRI : 5								
1,67%	7,75%	1,85% (dont 0,81%)	-0,18%	5,9%	0,84%	2,69% (dont 0,81%)	-1,02%	5,06%
LU1883314244 Amundi European Equity Value - AMUNDI LUXEMBOURG - SRI : 5								
7,46%	8,52%	1,78% (dont 1,04%)	5,68%	6,74%	0,84%	2,62% (dont 1,04%)	4,84%	5,90%
LU0224105477 BlackRock Global Funds - Continental European Flexible - BLACKROCK LUXEMBOURG SA - SRI : 5								
9,5%	11,84%	1,82% (dont 0,89%)	7,68%	10,02%	0,84%	2,66% (dont 0,89%)	6,84%	9,18%
IE00B44F1J46 Neuberger Berman US Fund - NEUBERGER BERMAN EUROPE LTD - SRI : 5								
6,04%	1,1%	NC	NC	1,1%	0,84%	0,84% (dont 0%)	NC	0,26%
LU0434928536 Robeco BP US Premium Equities - ROBECO LUXEMBOURG SA - SRI : 5								
17,06%	13,21%	1,71% (dont 0,89%)	15,35%	11,5%	0,84%	2,55% (dont 0,89%)	14,51%	10,66%

Code ISIN - Libellé du support - Société de gestion - Indicateur de risque de l'unité de compte (SRI) : 1 (faible) à 7 (élevé)								
Performance brute de l'UC (A)		Frais de gestion de l'UC dont frais rétrocedés (taux de rétrocessions de commissions) (B)	Performance nette de frais de gestion de l'UC (A-B)		Frais de gestion du Contrat (C)	Frais totaux dont frais rétrocedés (taux de rétrocessions de commissions) (B+C)	Performance finale (A-B-C)	
Annuelle (2024)	Moyenne annualisée sur 5 ans (2024/2020) ⁽²⁾		Annuelle (2024)	Moyenne annualisée sur 5 ans (2024/2020) ⁽²⁾			Annuelle (2024)	Moyenne annualisée sur 5 ans (2024/2020) ⁽²⁾
IE0031575271 Brandes US Value Fund - BRANDES INVESTMENT PARTNERS EU - SRI : 5								
23,29%	NC	1,74% (dont 0%)	21,55%	8,51%	0,84%	2,58% (dont 0%)	20,71%	7,67%
LU111642408 ELEVA EUROPEAN SELECTION - ELEVA CAPITAL SAS - SRI : 4 								
13,28%	11,9%	1,6% (dont 0,59%)	11,68%	10,3%	0,84%	2,44% (dont 0,59%)	10,84%	9,46%
LU1435385916 Loomis Sayles US Growth - NATIXIS INVESTMENT MANAGERS SA - SRI : 5								
43,75%	20,62%	1,15% (dont 0%)	42,6%	19,47%	0,84%	1,99% (dont 0%)	41,76%	18,63%
Fonds obligations								
FR0011387299 Allianz Euro Oblig Court Terme ISR - ALLIANZ GLOBAL INVESTORS EUROPE GMBH - SRI : 1 								
4,27%	1,73%	0,45% (dont 0,12%)	56,82%	1,28%	0,84%	1,29% (dont 0,12%)	55,98%	0,44%
IE00B8J38129 Algebris Financial Credit Fund - ALGEBRIS INVESTMENTS - SRI : 3								
8,36%	1,88%	NC	NC	1,88%	0,84%	0,84% (dont 0,69%)	NC	1,04%
LU0164100710 Axa WF Euro Credit Plus - AXA INVESTMENTS MANAGERS - SRI : 2								
6,87%	1,06%	1,12% (dont 0,49%)	5,75%	-0,06%	0,84%	1,96% (dont 0,49%)	4,91%	-0,90%
LU1790047804 Axa WF Global Inflation Bonds Redex - AXA INVESTMENTS MANAGERS - SRI : 2								
3,77%	NC	0,94% (dont 0,35%)	2,83%	0,33%	0,84%	1,78% (dont 0,35%)	1,99%	-0,51%
LU0162658883 Blackrock Global Funds - Euro Corporate Bond Fund - BLACKROCK LUXEMBOURG SA - SRI : 2								
4,95%	0,35%	1,02% (dont 0,47%)	3,93%	-0,67%	0,84%	1,86% (dont 0,47%)	3,09%	-1,51%
LU0012119607 Candriam Bonds Euro High Yield - CANDRIAM - SRI : 3								
8,62%	4,33%	1,49% (dont 0,65%)	7,13%	1,49%	0,84%	2,33% (dont 0,65%)	6,29%	0,65%
LU1694789535 DNCA Invest Alpha Bonds - DNCA FINANCE LUX SA - SRI : 2								
5,13%	5,53%	1,5% (dont 0,69%)	3,63%	4,03%	0,84%	2,34% (dont 0,69%)	2,79%	3,19%
LU0262418394 Goldman Sachs Emerging Markets Debt Portfolio - GOLDMAN SACHS AM GLB SERV LTD - SRI : 3								
5,34%	-1,07%	1,41% (dont 0,68%)	3,93%	-2,48%	0,84%	2,25% (dont 0,68%)	3,09%	-3,32%
LU0292585626 Axa IM Fixed Income Investment Strategies - US Short Duration High Yield F Capitalisation - AXA INVESTMENTS MANAGERS - SRI : 2								
5,24%	2,45%	1,22% (dont 0,25%)	4,02%	1,23%	0,84%	2,06% (dont 0,25%)	3,18%	0,39%
Fonds mixtes								
LU0572952280 Janus Henderson Horizon Global Technology Leaders - JANUS HENDERSON INVESTORS - SRI : 5								
43,45%	19,84%	1,87% (dont 0,71%)	41,58%	17,97%	0,84%	2,71% (dont 0,71%)	40,74%	17,13%
FR0011253624 R valor - ROTHSCILD & CO AM EUROPE SCS - SRI : 4								
18,19%	10,57%	1,48% (dont 0,72%)	16,71%	9,09%	0,84%	2,32% (dont 0,72%)	15,87%	8,25%


Code ISIN - Libellé du support - Société de gestion - Indicateur de risque de l'unité de compte (SRI) : 1 (faible) à 7 (élevé)								
Performance brute de l'UC (A)		Frais de gestion de l'UC dont frais rétrocedés (taux de rétrocessions de commissions) (B)	Performance nette de frais de gestion de l'UC (A-B)		Frais de gestion du Contrat (C)	Frais totaux dont frais rétrocedés (taux de rétrocessions de commissions) (B+C)	Performance finale (A-B-C)	
Annuelle (2024)	Moyenne annualisée sur 5 ans (2024/2020) ⁽²⁾		Annuelle (2024)	Moyenne annualisée sur 5 ans (2024/2020) ⁽²⁾			Annuelle (2024)	Moyenne annualisée sur 5 ans (2024/2020) ⁽²⁾

GAMME DES SUPPORTS en Gestion sous Mandat et Gestion sous Mandat Plurielle

Liste des fonds dans laquelle le souscripteur conserve sa faculté d'arbitrage en Gestion Sous Mandat Plurielle

Fonds actions

FR0011443225	29 Haussmann Actions Europe - SG 29 HAUSSMANN - SRI : 4 *							
6,33%	3,72%	1,59% (dont 0,9%)	-24,01%	2,13%	0,84%	2,43% (dont 0,9%)	-24,85%	1,29%


FR0011443001	29 Haussmann Sélection Europe - SG 29 HAUSSMANN - SRI : 4 * 							
7,42%	6,08%	1,85% (dont 1,08%)	-11,15%	4,23%	0,84%	2,69% (dont 1,08%)	-11,99%	3,39%

FR0011443233	29 Haussmann Sélection France - SG 29 HAUSSMANN - SRI : 4 *							
1,16%	6,64%	1,86% (dont 1,08%)	-0,7%	4,78%	0,84%	2,7% (dont 1,08%)	-1,54%	3,94%

FR0007050570	29 Haussmann Sélection Monde - SG 29 HAUSSMANN - SRI : 4 *							
15,07%	8,74%	1,93% (dont 1,08%)	13,14%	6,81%	0,84%	2,77% (dont 1,08%)	12,30%	5,97%


LU1958314913	Moorea Fund - Emerging Market Equity - SG PRIVATE WEALTH MANAGEMENT - SRI : 4 *							
7,15%	2,11%	1,9% (dont 0,8%)	5,25%	0,21%	0,84%	2,74% (dont 0,8%)	4,41%	-0,63%


LU1648219605	Moorea Fund - US Equity - SG PRIVATE WEALTH MANAGEMENT - SRI : 5 *							
35,27%	16,97%	1,7% (dont 0,75%)	33,57%	15,27%	0,84%	2,54% (dont 0,75%)	32,73%	14,43%

LU2369747311	Moorea Fund - Climate Action - SG PRIVATE WEALTH MANAGEMENT - SRI : 4 * 							
12,59%	NC	2,2% (dont 0,85%)	10,39%	1,49%	0,84%	3,04% (dont 0,85%)	9,55%	0,65%


LU2564067051	Moorea Fund Global Trends - SG PRIVATE WEALTH MANAGEMENT - SRI : 4 *							
12,6%	NC	2,2% (dont 1,05%)	10,4%	2,87%	0,84%	3,04% (dont 1,05%)	9,56%	2,03%


Fonds obligations

FR001400BQ78	29 Haussmann Euro Crédit ISR - SG 29 HAUSSMANN - SRI : 2 * 							
5,48%	NC	0,86% (dont 0,48%)	35,12%	3,32%	0,84%	1,7% (dont 0,48%)	34,28%	2,48%

LU0979136255	Moorea Fund - Euro High Yield - SG PRIVATE WEALTH MANAGEMENT - SRI : 2 * 							
8,42%	2,47%	1,2% (dont 0,5%)	7,22%	1,27%	0,84%	2,04% (dont 0,5%)	6,38%	0,43%


Fonds mixtes

FR0007040373	29 Haussmann Équilibre - SG 29 HAUSSMANN - SRI : 3 * 							
7,66%	4,98%	1,49% (dont 0,81%)	-3,83%	3,49%	0,84%	2,33% (dont 0,81%)	-4,67%	2,65%

FR0010902726	29 Haussmann Euro Rendement - SG 29 HAUSSMANN - SRI : 3 * 							
7,92%	3,91%	1,1% (dont 0,57%)	10,75%	2,81%	0,84%	1,94% (dont 0,57%)	9,91%	1,97%

FR0010267476	29 Haussmann Flexible Monde - SG 29 HAUSSMANN - SRI : 4 *							
12,88%	3,29%	1,6% (dont 0,9%)	-2,03%	1,69%	0,84%	2,44% (dont 0,9%)	-2,87%	0,85%

FR0013506342	29 Haussmann Flexible Multi-stratégies - SG 29 HAUSSMANN - SRI : 3 *							
8,3%	1,15%	1,25% (dont 0,6%)	7,05%	-0,1%	0,84%	2,09% (dont 0,6%)	6,21%	-0,94%

Code ISIN - Libellé du support - Société de gestion - Indicateur de risque de l'unité de compte (SRI) : 1 (faible) à 7 (élevé)								
Performance brute de l'UC (A)		Frais de gestion de l'UC dont frais rétrocedés (taux de rétrocessions de commissions) (B)	Performance nette de frais de gestion de l'UC (A-B)		Frais de gestion du Contrat (C)	Frais totaux dont frais rétrocedés (taux de rétrocessions de commissions) (B+C)	Performance finale (A-B-C)	
Annuelle (2024)	Moyenne annualisée sur 5 ans (2024/2020) ⁽²⁾		Annuelle (2024)	Moyenne annualisée sur 5 ans (2024/2020) ⁽²⁾			Annuelle (2024)	Moyenne annualisée sur 5 ans (2024/2020) ⁽²⁾
LU1506378568 Moorea Fund Global Conservative Allocation Portfolio - SG PRIVATE WEALTH MANAGEMENT - SRI : 2 *								
8,07%	3,5%	1,6% (dont 0,5%)	6,47%	1,9%	0,84%	2,44% (dont 0,5%)	5,63%	1,06%
LU1391858112 Moorea Fund Global Balanced Allocation Portfolio - SG PRIVATE WEALTH MANAGEMENT - SRI : 3 *								
11,64%	6,14%	1,8% (dont 0,63%)	9,84%	4,34%	0,84%	2,64% (dont 0,63%)	9,00%	3,50%
LU1391859516 Moorea Fund Global Growth Allocation Portfolio - SG PRIVATE WEALTH MANAGEMENT - SRI : 3 *								
15,7%	8,66%	2,1% (dont 0,75%)	13,6%	6,56%	0,84%	2,94% (dont 0,75%)	12,76%	5,72%
Fonds immobiliers								
M00000002999 SCI Pierre Patrimoine - SOGECAP - SRI : 3 *								
-2,25%	0,86%	NC	NC	0,86%	0,96%	0,96% (dont 0,8%)	NC	NC
M00000003830 SCI Sogépierre - SOGECAP - SRI : 3 *								
-2,52%	0,5%	NC	NC	-100%	0,96%	0,96% (dont 0,8%)	NC	-100,96%
M0IFD0000057 SCPI EFIMMO - SOFIDY - SRI : 3 *(4)								
5,07%	NC	NC	NC	NC	0,96%	0,96% (dont 0%)	NC	NC
M00000003485 SCPI LF Europimmo - LA FRANCAISE REAL ESTATE MANAGERS - SRI : 4 *(4)								
4,3%	0,94%	NC	NC	NC	0,96%	0,96% (dont 0%)	NC	NC
M0IFD0000721 SCPI Génépierre - AMUNDI IMMOBILIER - SRI : 4 *(4) 								
NC	-3,55%	NC	NC	-3,55%	0,96%	0,96% (dont 0%)	NC	NC
M00000005660 SCPI Primofamily - Praemia REIM France - SRI : 3 *(4)								
3,66%	2,61%	NC	NC	NC	0,96%	0,96% (dont 0%)	NC	NC
M00000001329 SCPI Primovie - Praemia REIM France - SRI : 4 *(4) 								
4,2%	1,03%	NC	NC	NC	0,96%	0,96% (dont 0%)	NC	NC
FR0011066091 SG Opcimmo - AMUNDI IMMOBILIER - SRI : 2 								
-5,91%	-2,32%	2,22% (dont 0,45%)	-8,13%	-4,54%	0,96%	3,18% (dont 0,45%)	-9,09%	-5,50%
FR0014000AP2 SG Praemia OPCIS - Praemia REIM France - SRI : 3 								
-2,81%	0,43%	2,1% (dont 0,7%)	-4,91%	-1,67%	0,96%	3,06% (dont 0,7%)	-5,87%	-2,63%
Fonds monétaires								
FR0011360684 SG Amundi Monétaire ISR - SOCIETE GENERALE GESTION - SRI : 1 								
3,95%	1,45%	0,43% (dont 0,27%)	3,52%	1,02%	0,84%	1,27% (dont 0,27%)	2,68%	0,18%
FR0011047513 SG Monétaire Plus - SOCIETE GENERALE GESTION - SRI : 1								
4,03%	1,5%	0,33% (dont 0,2%)	3,7%	1,17%	0,84%	1,17% (dont 0,2%)	2,86%	0,33%

Code ISIN - Libellé du support - Société de gestion - Indicateur de risque de l'unité de compte (SRI) : 1 (faible) à 7 (élevé)

Performance brute de l'UC (A)		Frais de gestion de l'UC dont frais rétrocedés (taux de rétrocessions de commissions) (B)	Performance nette de frais de gestion de l'UC (A-B)		Frais de gestion du Contrat (C)	Frais totaux dont frais rétrocedés (taux de rétrocessions de commissions) (B+C)	Performance finale (A-B-C)	
Annuelle (2024)	Moyenne annualisée sur 5 ans (2024/2020) ⁽²⁾		Annuelle (2024)	Moyenne annualisée sur 5 ans (2024/2020) ⁽²⁾			Annuelle (2024)	Moyenne annualisée sur 5 ans (2024/2020) ⁽²⁾

Liste des fonds dans laquelle le souscripteur délègue sa faculté d'arbitrage en Gestion Sous Mandat Plurielle

Fonds actions

FR0010188383 Amundi Actions Emergents P - AMUNDI ASSET MANAGEMENT - SRI : 4

11,47%	4,6%	2,07% (dont 1,28%)	9,4%	2,53%	0,84%	2,91% (dont 1,28%)	8,56%	1,69%
--------	------	--------------------	------	-------	-------	--------------------	-------	-------

LU0552028184 Amundi Funds - Emerging Markets Equity Focus - AMUNDI LUXEMBOURG - SRI : 4

11,46%	4,55%	1,79% (dont 1,17%)	9,67%	2,76%	0,84%	2,63% (dont 1,17%)	8,83%	1,92%
--------	-------	--------------------	-------	-------	-------	--------------------	-------	-------

LU1882445569 Amundi Funds China Equity - AMUNDI LUXEMBOURG - SRI : 5

16,22%	-1,7%	2,18% (dont 1,24%)	14,04%	-3,88%	0,84%	3,02% (dont 1,24%)	13,20%	-4,72%
--------	-------	--------------------	--------	--------	-------	--------------------	--------	--------

LU0552029232 Amundi Funds - SBI FM India Equity - AMUNDI LUXEMBOURG - SRI : 4

15,04%	12,25%	2,08% (dont 1,17%)	12,96%	10,17%	0,84%	2,92% (dont 1,17%)	12,12%	9,33%
--------	--------	--------------------	--------	--------	-------	--------------------	--------	-------

LU0568607203 Amundi Funds - Equity Euroland Small Cap - AMUNDI LUXEMBOURG - SRI : 4

1,18%	3,4%	1,98% (dont 1,17%)	-0,8%	1,42%	0,84%	2,82% (dont 1,17%)	-1,64%	0,58%
-------	------	--------------------	-------	-------	-------	--------------------	--------	-------

LU0945155991 Amundi Funds - Japan Equity Value - AMUNDI LUXEMBOURG - SRI : 4

22,89%	12,54%	1,78% (dont 1,04%)	21,11%	10,76%	0,84%	2,62% (dont 1,04%)	20,27%	9,92%
--------	--------	--------------------	--------	--------	-------	--------------------	--------	-------

LU0552029406 Amundi Funds Equity Latin America Equity - AMUNDI LUXEMBOURG - SRI : 5

-18,91%	2,44%	2,08% (dont 1,17%)	-20,99%	0,36%	0,84%	2,92% (dont 1,17%)	-21,83%	-0,48%
---------	-------	--------------------	---------	-------	-------	--------------------	---------	--------

LU1894682704 Amundi Funds - Us Equity Research Value - AMUNDI LUXEMBOURG - SRI : 5

19,25%	11,35%	1,78% (dont 1,04%)	17,47%	9,57%	0,84%	2,62% (dont 1,04%)	16,63%	8,73%
--------	--------	--------------------	--------	-------	-------	--------------------	--------	-------

FR0010501858 CPR USA ESG - CPR ASSET MANAGEMENT - SRI : 5



30,16%	15,49%	1,17% (dont 0,83%)	49,87%	14,32%	0,84%	2,01% (dont 0,83%)	49,03%	13,48%
--------	--------	--------------------	--------	--------	-------	--------------------	--------	--------

LU1834983550 Amundi STOXX Europe 600 Basic Resources UCITS ETF - AMUNDI ASSET MANAGEMENT - SRI : 5

-7,88%	4,59%	0,3% (dont 0%)	-8,18%	4,29%	0,84%	1,14% (dont 0%)	-9,02%	3,45%
--------	-------	----------------	--------	-------	-------	-----------------	--------	-------

FR0010010827 Amundi FTSE MIB UCITS ETF - AMUNDI ASSET MANAGEMENT - SRI : 5

18,76%	13,84%	0,35% (dont 0%)	77,01%	13,49%	0,84%	1,19% (dont 0%)	76,17%	12,65%
--------	--------	-----------------	--------	--------	-------	-----------------	--------	--------

FR0010929869 SG Actions Emergent - SOCIETE GENERALE GESTION - SRI : 4

11,95%	3,03%	1,96% (dont 1,05%)	9,99%	1,07%	0,84%	2,8% (dont 1,05%)	9,15%	0,23%
--------	-------	--------------------	-------	-------	-------	-------------------	-------	-------

FR0000423147 SG Actions Energie - SOCIETE GENERALE GESTION - SRI : 5

0,77%	9,88%	2,13% (dont 1,38%)	-1,36%	7,75%	0,84%	2,97% (dont 1,38%)	-2,20%	6,91%
-------	-------	--------------------	--------	-------	-------	--------------------	--------	-------

FR0011674738 SG Actions Euro PME - SOCIETE GENERALE GESTION - SRI : 4

1,48%	4,6%	1,77% (dont 1,05%)	-0,29%	2,83%	0,84%	2,61% (dont 1,05%)	-1,13%	1,99%
-------	------	--------------------	--------	-------	-------	--------------------	--------	-------

FR0010397125 SG Actions Euro Sélection - SOCIETE GENERALE GESTION - SRI : 4



7,2%	10,32%	2,02% (dont 1,31%)	5,18%	8,3%	0,84%	2,86% (dont 1,31%)	4,34%	7,46%
------	--------	--------------------	-------	------	-------	--------------------	-------	-------

FR0010316182 SG Actions Euro Small Cap - SOCIETE GENERALE GESTION - SRI : 4

0,64%	3,13%	2,12% (dont 1,38%)	-1,48%	1,01%	0,84%	2,96% (dont 1,38%)	-2,32%	0,17%
-------	-------	--------------------	--------	-------	-------	--------------------	--------	-------

Code ISIN - Libellé du support - Société de gestion - Indicateur de risque de l'unité de compte (SRI) : 1 (faible) à 7 (élevé)								
Performance brute de l'UC (A)		Frais de gestion de l'UC dont frais rétrocédés (taux de rétrocessions de commissions) (B)	Performance nette de frais de gestion de l'UC (A-B)		Frais de gestion du Contrat (C)	Frais totaux dont frais rétrocédés (taux de rétrocessions de commissions) (B+C)	Performance finale (A-B-C)	
Annuelle (2024)	Moyenne annualisée sur 5 ans (2024/2020) ⁽²⁾		Annuelle (2024)	Moyenne annualisée sur 5 ans (2024/2020) ⁽²⁾			Annuelle (2024)	Moyenne annualisée sur 5 ans (2024/2020) ⁽²⁾
FR0010259994 SG Actions France - SOCIETE GENERALE GESTION - SRI : 4								
1,66%	8,29%	1,97% (dont 0,91%)	-0,31%	6,32%	0,84%	2,81% (dont 0,91%)	-1,15%	5,48%
FR0010148346 SG Actions France Valeurs Moyennes - SOCIETE GENERALE GESTION - SRI : 4 								
-3,07%	0,94%	2,32% (dont 1,52%)	-5,39%	-1,38%	0,84%	3,16% (dont 1,52%)	-6,23%	-2,22%
FR0010285874 SG Actions Immobilier - SOCIETE GENERALE GESTION - SRI : 5								
-4,31%	-4,01%	2,12% (dont 1,38%)	-6,43%	-6,13%	0,84%	2,96% (dont 1,38%)	-7,27%	-6,97%
FR0010278408 SG Actions Japon - SOCIETE GENERALE GESTION - SRI : 4								
15,57%	6,42%	1,72% (dont 1,1%)	13,85%	4,7%	0,84%	2,56% (dont 1,1%)	13,01%	3,86%
FR0000988503 SG Actions Luxe - SOCIETE GENERALE GESTION - SRI : 4								
13,74%	9,71%	2,12% (dont 1,38%)	11,62%	7,59%	0,84%	2,96% (dont 1,38%)	10,78%	6,75%
FR0010260000 SG Actions Monde - SOCIETE GENERALE GESTION - SRI : 4								
24,23%	12,1%	2,04% (dont 0,95%)	22,19%	10,06%	0,84%	2,88% (dont 0,95%)	21,35%	9,22%
FR0010278416 SG Actions Monde Sélection - SOCIETE GENERALE GESTION - SRI : 4								
19,42%	14,63%	2,12% (dont 1,38%)	17,3%	12,51%	0,84%	2,96% (dont 1,38%)	16,46%	11,67%
FR0000424319 SG Actions Or - SOCIETE GENERALE GESTION - SRI : 6								
23,6%	9,82%	2,46% (dont 1,38%)	21,14%	7,36%	0,84%	3,3% (dont 1,38%)	20,30%	6,52%
FR0010407247 SG Actions US - SOCIETE GENERALE GESTION - SRI : 5								
28,8%	15,64%	1,96% (dont 1,1%)	26,84%	13,68%	0,84%	2,8% (dont 1,1%)	26,00%	12,84%
FR0000431538 SG Actions US Techno - SOCIETE GENERALE GESTION - SRI : 5								
36,69%	17,97%	2,12% (dont 1,38%)	34,57%	15,85%	0,84%	2,96% (dont 1,38%)	33,73%	15,01%
FR0000444275 SG Amundi Actions Europe Environnement - SOCIETE GENERALE GESTION - SRI : 4 								
0,67%	2,67%	1,94% (dont 1,1%)	-1,27%	0,73%	0,84%	2,78% (dont 1,1%)	-2,11%	-0,11%
FR0010431015 SG Amundi Actions France - SOCIETE GENERALE GESTION - SRI : 5								
-3,4%	7,01%	2,95% (dont 1,35%)	-6,35%	4,06%	0,84%	3,79% (dont 1,35%)	-7,19%	3,22%
FR0013381035 SG Amundi Actions Monde Eau ISR - SOCIETE GENERALE GESTION - SRI : 4 								
11,65%	11,8%	2,4% (dont 0,62%)	9,25%	9,4%	0,84%	3,24% (dont 0,62%)	8,41%	8,56%
FR001400F8C7 Sg Amundi Monétaire ISR - GSM - Societe Generale Gestion - SRI : 1								
3,35%	NC	0,33% (dont 0,2%)	3,02%	NC	0,84%	1,17% (dont 0,2%)	2,18%	NC
FR0050000688 SG BlackRock Actions Euro - SG 29 HAUSSMANN - SRI : 5								
11,89%	1,44%	1,84% (dont 1,17%)	10,05%	-0,4%	0,84%	2,68% (dont 1,17%)	9,21%	-1,24%
FR00140097C3 SG BlackRock Actions Emergents - SG 29 HAUSSMANN - SRI : 4								
7,18%	4,88%	1,99% (dont 1%)	5,19%	2,89%	0,84%	2,83% (dont 1%)	4,35%	2,05%
FR0050000100 SG BlackRock Actions US - SG 29 HAUSSMANN - SRI : 5								
32,64%	10,78%	1,73% (dont 1,17%)	30,91%	9,05%	0,84%	2,57% (dont 1,17%)	30,07%	8,21%

Code ISIN - Libellé du support - Société de gestion - Indicateur de risque de l'unité de compte (SRI) : 1 (faible) à 7 (élevé)

Performance brute de l'UC (A)		Frais de gestion de l'UC dont frais rétrocedés (taux de rétrocessions de commissions) (B)	Performance nette de frais de gestion de l'UC (A-B)		Frais de gestion du Contrat (C)	Frais totaux dont frais rétrocedés (taux de rétrocessions de commissions) (B+C)	Performance finale (A-B-C)	
Annuelle (2024)	Moyenne annualisée sur 5 ans (2024/2020) ⁽²⁾		Annuelle (2024)	Moyenne annualisée sur 5 ans (2024/2020) ⁽²⁾			Annuelle (2024)	Moyenne annualisée sur 5 ans (2024/2020) ⁽²⁾

FR001400SH96 SG CPR Actions USA - SOCIETE GENERALE GESTION - SRI : 5

NC	4,1%	1,82% (dont 1,17%)	NC	NC	0,84%	2,66% (dont 1,17%)	NC	NC
----	------	--------------------	----	----	-------	--------------------	----	----

FR0013535390 SG DNCA Actions Euro Climat ISR - SG 29 HAUSSMANN - SRI : 4



-2,04%	2,93%	2,01% (dont 1,21%)	-4,05%	0,92%	0,84%	2,85% (dont 1,21%)	-4,89%	0,08%
--------	-------	--------------------	--------	-------	-------	--------------------	--------	-------

FR0013535481 SG DNCA Actions Euro - SG 29 HAUSSMANN - SRI : 4

1,08%	1,08%	1,77% (dont 1,17%)	-0,69%	-0,69%	0,84%	2,61% (dont 1,17%)	-1,53%	-1,53%
-------	-------	--------------------	--------	--------	-------	--------------------	--------	--------

FR0013535523 SG Echiquier Actions Europe Mid Cap ISR - SG 29 HAUSSMANN - SRI : 4



3,27%	-1,12%	2,62% (dont 1,66%)	0,65%	-3,74%	0,84%	3,46% (dont 1,66%)	-0,19%	-4,58%
-------	--------	--------------------	-------	--------	-------	--------------------	--------	--------

FR0013535549 SG Echiquier Actions France Diversifié ISR - SG 29 HAUSSMANN - SRI : 4



-1,54%	4,22%	1,92% (dont 1,28%)	-3,46%	2,3%	0,84%	2,76% (dont 1,28%)	-4,30%	1,46%
--------	-------	--------------------	--------	------	-------	--------------------	--------	-------

FR0050000449 SG Mirova Actions Europe Environnement Durable ISR - SG 29 HAUSSMANN - SRI : 4



-6,58%	-2,66%	2,03% (dont 1,21%)	-8,61%	-4,69%	0,84%	2,87% (dont 1,21%)	-9,45%	-5,53%
--------	--------	--------------------	--------	--------	-------	--------------------	--------	--------

FR0000000085 SG Mirova Actions Monde Climat - SG 29 HAUSSMANN - SRI : 4

19,55%	1,9%	1,9% (dont 1,21%)	17,65%	NC	0,84%	2,74% (dont 1,21%)	16,81%	NC
--------	------	-------------------	--------	----	-------	--------------------	--------	----

FR0050000431 SG Mirova Actions Monde Durable ISR - SG 29 HAUSSMANN - SRI : 4

21,4%	9,94%	1,81% (dont 1,17%)	19,59%	8,13%	0,84%	2,65% (dont 1,17%)	18,75%	7,29%
-------	-------	--------------------	--------	-------	-------	--------------------	--------	-------

FR0010289033 SG Valor Alpha Actions France - SOCIETE GENERALE GESTION - SRI : 5

-0,98%	9,88%	1,94% (dont 1,26%)	-16,4%	7,94%	0,84%	2,78% (dont 1,26%)	-17,24%	7,10%
--------	-------	--------------------	--------	-------	-------	--------------------	---------	-------

FR0010145185 Sogéactions Sélection Monde - SOCIETE GENERALE GESTION - SRI : 4

14,29%	11,72%	2,14% (dont 1,36%)	12,15%	9,58%	0,84%	2,98% (dont 1,36%)	11,31%	8,74%
--------	--------	--------------------	--------	-------	-------	--------------------	--------	-------

Fonds obligations

FR0010775429 Amundi Credit Euro - AMUNDI ASSET MANAGEMENT - SRI : 3

7,04%	0,52%	1,1% (dont 0,66%)	5,94%	-0,58%	0,84%	1,94% (dont 0,66%)	5,10%	-1,42%
-------	-------	-------------------	-------	--------	-------	--------------------	-------	--------

LU1328849358 Amundi Funds - European Subordinated Bond ESG - AMUNDI LUXEMBOURG - SRI : 3

14,11%	4,43%	1,49% (dont 0,83%)	12,62%	2,94%	0,84%	2,33% (dont 0,83%)	11,78%	2,10%
--------	-------	--------------------	--------	-------	-------	--------------------	--------	-------

LU0907331507 Amundi Funds Euro High Yield Short Term Bond - AMUNDI LUXEMBOURG - SRI : 2

7,15%	3,21%	1,39% (dont 0,76%)	5,76%	1,82%	0,84%	2,23% (dont 0,76%)	4,92%	0,98%
-------	-------	--------------------	-------	-------	-------	--------------------	-------	-------

LU1880401366 Amundi Funds - Us Bond - AMUNDI LUXEMBOURG - SRI : 3



0,88%	-1,45%	1,03% (dont 0,52%)	-0,15%	-2,48%	0,84%	1,87% (dont 0,52%)	-0,99%	-3,32%
-------	--------	--------------------	--------	--------	-------	--------------------	--------	--------

LU1880401101 Amundi Funds US Bond - AMUNDI LUXEMBOURG - SRI : 3

9,41%	1,74%	1,03% (dont 0,52%)	8,38%	0,71%	0,84%	1,87% (dont 0,52%)	7,54%	-0,13%
-------	-------	--------------------	-------	-------	-------	--------------------	-------	--------

LU0616241476 Amundi Funds - Euro Aggregate Bond - AMUNDI LUXEMBOURG - SRI : 3

4,33%	-0,99%	1,11% (dont 0,55%)	3,22%	-2,1%	0,84%	1,95% (dont 0,55%)	2,38%	-2,94%
-------	--------	--------------------	-------	-------	-------	--------------------	-------	--------

Code ISIN - Libellé du support - Société de gestion - Indicateur de risque de l'unité de compte (SRI) : 1 (faible) à 7 (élevé)								
Performance brute de l'UC (A)		Frais de gestion de l'UC dont frais rétrocedés (taux de rétrocessions de commissions) (B)	Performance nette de frais de gestion de l'UC (A-B)		Frais de gestion du Contrat (C)	Frais totaux dont frais rétrocedés (taux de rétrocessions de commissions) (B+C)	Performance finale (A-B-C)	
Annuelle (2024)	Moyenne annualisée sur 5 ans (2024/2020) ⁽²⁾		Annuelle (2024)	Moyenne annualisée sur 5 ans (2024/2020) ⁽²⁾			Annuelle (2024)	Moyenne annualisée sur 5 ans (2024/2020) ⁽²⁾
LU0907913460 Amundi Funds Emerging Markets Hard Currency Bond - AMUNDI LUXEMBOURG - SRI : 3								
7,17%	0,02%	1,55% (dont 0,83%)	5,62%	-1,53%	0,84%	2,39% (dont 0,83%)	4,78%	-2,37%
FR0050000837 SG Amundi Oblig Entreprises Euro ISR - SOCIETE GENERALE GESTION - SRI : 2 								
7,37%	NC	1,66% (dont 0,69%)	5,71%	-2,59%	0,84%	2,5% (dont 0,69%)	4,87%	-3,43%
FR0050000829 SG Amundi Obligations Vertes - SOCIETE GENERALE GESTION - SRI : 3 								
3,08%	NC	1,55% (dont 0,77%)	1,53%	-5,61%	0,84%	2,39% (dont 0,77%)	0,69%	-6,45%
FR0050000423 SG BlackRock Obligations Euro - SG 29 HAUSSMANN - SRI : 3								
2,57%	-2,97%	1,03% (dont 0,69%)	1,54%	-4%	0,84%	1,87% (dont 0,69%)	0,70%	-4,84%
FR0050000456 SG Mirova Obligations Vertes - SG 29 HAUSSMANN - SRI : 2								
2,32%	-3,88%	1,08% (dont 0,69%)	1,24%	-4,96%	0,84%	1,92% (dont 0,69%)	0,40%	-5,80%
FR0011099712 Amundi Short Term Credit NB - AMUNDI ASSET MANAGEMENT - SRI : 2								
5,65%	1,47%	0,92% (dont 0,55%)	4,73%	0,55%	0,84%	1,76% (dont 0,55%)	3,89%	-0,29%
FR0010283853 SG Oblig Etat Euro P - SOCIETE GENERALE GESTION - SRI : 3								
2,25%	-1,64%	1,03% (dont 0,62%)	1,22%	-2,67%	0,84%	1,87% (dont 0,62%)	0,38%	-3,51%
FR0011269620 SG Oblig Etat Euro R - SOCIETE GENERALE GESTION - SRI : 3								
2,26%	-1,65%	0,63% (dont 0,35%)	46,21%	-2,28%	0,84%	1,47% (dont 0,35%)	45,37%	-3,12%
FR0000443343 SG Oblig High Yield - SOCIETE GENERALE GESTION - SRI : 3								
9,01%	4,9%	1,33% (dont 0,83%)	7,68%	3,57%	0,84%	2,17% (dont 0,83%)	6,84%	2,73%
FR0010286765 SG Oblig Monde - SOCIETE GENERALE GESTION - SRI : 3								
4,9%	0,34%	1,23% (dont 0,76%)	3,67%	-0,89%	0,84%	2,07% (dont 0,76%)	2,83%	-1,73%
FR0010260018 SG Obligations - SOCIETE GENERALE GESTION - SRI : 3								
3,19%	-0,65%	1,08% (dont 0,65%)	2,11%	-1,73%	0,84%	1,92% (dont 0,65%)	1,27%	-2,57%
FR0012223535 SG Oblig Revenu Annuel - SOCIETE GENERALE GESTION - SRI : 2								
3,24%	0,41%	1,08% (dont 0,66%)	2,16%	-0,67%	0,84%	1,92% (dont 0,66%)	1,32%	-1,51%
FR0011192285 SG Trésorerie 6 Mois - SOCIETE GENERALE GESTION - SRI : 1								
4,52%	1,63%	0,76% (dont 0,36%)	3,76%	0,87%	0,84%	1,6% (dont 0,36%)	2,92%	0,03%
Fonds mixtes								
FR0011584416 SG Amundi Equilibre Climat - SOCIETE GENERALE GESTION - SRI : 3								
9,6%	3,82%	1,99% (dont 1,07%)	7,61%	1,83%	0,84%	2,83% (dont 1,07%)	6,77%	0,99%
FR0014000929 SG BlackRock Flexible - SG 29 HAUSSMANN - SRI : 2								
5,68%	-1,12%	0,98% (dont 0,52%)	4,7%	-2,1%	0,84%	1,82% (dont 0,52%)	3,86%	-2,94%
FR0007468830 SG Flexible - SOCIETE GENERALE GESTION - SRI : 3								
5,42%	3,66%	1,3% (dont 0,66%)	4,12%	2,36%	0,84%	2,14% (dont 0,66%)	3,28%	1,52%

Code ISIN - Libellé du support - Société de gestion - Indicateur de risque de l'unité de compte (SRI) : 1 (faible) à 7 (élevé)								
Performance brute de l'UC (A)		Frais de gestion de l'UC dont frais rétrocedés (taux de rétrocessions de commissions) (B)	Performance nette de frais de gestion de l'UC (A-B)		Frais de gestion du Contrat (C)	Frais totaux dont frais rétrocedés (taux de rétrocessions de commissions) (B+C)	Performance finale (A-B-C)	
Annuelle (2024)	Moyenne annualisée sur 5 ans (2024/2020) ⁽²⁾		Annuelle (2024)	Moyenne annualisée sur 5 ans (2024/2020) ⁽²⁾			Annuelle (2024)	Moyenne annualisée sur 5 ans (2024/2020) ⁽²⁾
FR0014000QG7 SG CPR Actions Monde Enjeu Climat ISR - SOCIETE GENERALE GESTION - SRI : 4 								
21,78%	5,41%	2,28% (dont 0,97%)	19,5%	3,13%	0,84%	3,12% (dont 0,97%)	18,66%	2,29%
FR0013386687 SG Planet - AMUNDI ASSET MANAGEMENT - SRI : 3								
7,84%	4,7%	2,16% (dont 1%)	5,68%	2,54%	0,84%	3% (dont 1%)	4,84%	1,70%
FR0012892172 SG Solidarité - CCFD Terre Solidaire - SOCIETE GENERALE GESTION - SRI : 2 								
4,11%	1,72%	1,02% (dont 0,28%)	3,09%	0,7%	0,84%	1,86% (dont 0,28%)	2,25%	-0,14%
FR0012892164 SG Solidarité - Fondation pour la Recherche Médicale - SOCIETE GENERALE GESTION - SRI : 2 								
4,1%	1,72%	1,02% (dont 0,28%)	3,08%	0,7%	0,84%	1,86% (dont 0,28%)	2,24%	-0,14%
FR0012892156 SG Solidarité - Habitat et Humanisme - SOCIETE GENERALE GESTION - SRI : 2 								
4,11%	1,72%	1,02% (dont 0,28%)	3,09%	0,7%	0,84%	1,86% (dont 0,28%)	2,25%	-0,14%
FR0012881753 SG Solidarité - Les Restaurants du Cœur - SOCIETE GENERALE GESTION - SRI : 2 								
4,1%	1,72%	1,02% (dont 0,28%)	3,08%	0,7%	0,84%	1,86% (dont 0,28%)	2,24%	-0,14%
Fonds monétaires								
FR001400F8C7 Sg Amundi Monétaire ISR - GSM - Societe Generale Gestion - SRI : 1								
3,35%	NC	0,33% (dont 0,2%)	3,02%	NC	0,84%	1,17% (dont 0,2%)	2,18%	NC
FR0014005W10 SG Amundi Monétaire ISR - SG - SOCIETE GENERALE GESTION - SRI : 1 								
3,95%	NC	0,43% (dont 0,27%)	17,99%	1,16%	0,84%	1,27% (dont 0,27%)	17,15%	0,32%
FR0011362094 SG Monétaire Plus P - SOCIETE GENERALE GESTION - SRI : 1								
3,88%	1,13%	0,28% (dont 0,27%)	3,6%	0,85%	0,84%	1,12% (dont 0,27%)	2,76%	0,01%
Autres								
FR0000120404 Action Accor - SRI : NA								
35,95%	9,71%	NA	35,95%**	9,71%**	0,84%	NA	35,11%	8,87%
DE000A1EWWW0 Action Adidas - - SRI : NA								
28,58%	NC	NA	28,58%**	NC	0,84%	NA	27,74%	NC
FR0000120073 Action Air Liquide - SRI : NA								
-9,26%	3,17%	NA	-9,26%**	3,17%**	0,84%	NA	-10,10%	2,33%
NL0000235190 Action Airbus Se - SRI : NA								
10,73%	11,51%	NA	10,73%**	11,51%**	0,84%	NA	9,89%	10,67%
DE0008404005 Action Allianz - SRI : NA								
22,3%	NC	NA	22,3%**	NC	0,84%	NA	21,46%	NC
FR0010220475 Action Alstom - SRI : NA								
77,01%	-14,29%	NA	77,01%**	-14,29%**	0,84%	NA	76,17%	-15,13%
BE0974293251 Action Anheuser-Busch Inbev - SRI : NA								
-17,41%	-3,28%	NA	-17,41%**	-3,28%**	0,84%	NA	-18,25%	-4,12%

Code ISIN - Libellé du support - Société de gestion - Indicateur de risque de l'unité de compte (SRI) : 1 (faible) à 7 (élevé)								
Performance brute de l'UC (A)		Frais de gestion de l'UC dont frais rétrocedés (taux de rétrocessions de commissions) (B)	Performance nette de frais de gestion de l'UC (A-B)		Frais de gestion du Contrat (C)	Frais totaux dont frais rétrocedés (taux de rétrocessions de commissions) (B+C)	Performance finale (A-B-C)	
Annuelle (2024)	Moyenne annualisée sur 5 ans (2024/2020) ⁽²⁾		Annuelle (2024)	Moyenne annualisée sur 5 ans (2024/2020) ⁽²⁾			Annuelle (2024)	Moyenne annualisée sur 5 ans (2024/2020) ⁽²⁾
LU1598757687 Action Arcelormittal - SRI : NA								
-11,15%	3,51%	NA	-11,15%**	3,51%**	0,84%	NA	-11,99%	2,67%
NL0010273215 Action Asml Holding N.V. - SRI : NA								
0,24%	11,29%	NA	0,24%**	11,29%**	0,84%	NA	-0,60%	10,45%
FR0000051732 Action Atos - SRI : NA								
-100%	-87,17%	NA	-100%**	-87,17%**	0,84%	NA	-100,84%	-88,01%
FR0000120628 Action Axa - SRI : NA								
16,38%	11,96%	NA	16,38%**	11,96%**	0,84%	NA	15,54%	11,12%
ES0113900J37 Action Banco Santander - SRI : NA								
17,99%	11,96%	NA	17,99%**	-100%**	0,84%	NA	17,15%	-100,84%
DE000BAY0017 Action Bayer - - SRI : NA								
-42,58%	NC	NA	-42,58%**	NC	0,84%	NA	-43,42%	NC
ES0113211835 Banco Bilbao Vizcaya Argentaria SA - SRI : NA								
14,82%	NC	NA	NC	19,69%**	0,84%	NA	NC	18,85%
DE0005190003 Action Bmw - - SRI : NA								
-21,63%	NC	NA	-21,63%**	NC	0,84%	NA	-22,47%	NC
FR0000131104 Action Bnp Paribas - SRI : NA								
-5,38%	6,56%	NA	-5,38%**	6,56%**	0,84%	NA	-6,22%	5,72%
FR0000120503 Action Bouygues - SRI : NA								
-16,35%	-3,24%	NA	-16,35%**	-3,24%**	0,84%	NA	-17,19%	-4,08%
FR0000125338 Action Cap Gemini - SRI : NA								
-16,21%	4,52%	NA	-16,21%**	4,52%**	0,84%	NA	-17,05%	3,68%
FR0000120172 Action Carrefour - SRI : NA								
-17,14%	-0,43%	NA	-17,14%**	-0,43%**	0,84%	NA	-17,98%	-1,27%
DE0005439004 Action Continental - - SRI : NA								
-15,73%	NC	NA	-15,73%**	NC	0,84%	NA	-16,57%	NC
FR0000045072 Action Credit Agricole - SRI : NA								
3,42%	5,19%	NA	3,42%**	5,19%**	0,84%	NA	2,58%	4,35%
DE0007100000 Action Mercedes-Benz - - SRI : NA								
-13,99%	NC	NA	-13,99%**	NC	0,84%	NA	-14,83%	NC
FR0000120644 Action Danone - SRI : NA								
10,97%	3,91%	NA	10,97%**	3,91%**	0,84%	NA	10,13%	3,07%
FR0014003TT8 Action Dassault Systemes - SRI : NA								
-24,28%	NC	NA	-24,28%**	-10,54%**	0,84%	NA	-25,12%	-11,38%

Code ISIN - Libellé du support - Société de gestion - Indicateur de risque de l'unité de compte (SRI) : 1 (faible) à 7 (élevé)								
Performance brute de l'UC (A)		Frais de gestion de l'UC dont frais rétrocedés (taux de rétrocessions de commissions) (B)	Performance nette de frais de gestion de l'UC (A-B)		Frais de gestion du Contrat (C)	Frais totaux dont frais rétrocedés (taux de rétrocessions de commissions) (B+C)	Performance finale (A-B-C)	
Annuelle (2024)	Moyenne annualisée sur 5 ans (2024/2020) ⁽²⁾		Annuelle (2024)	Moyenne annualisée sur 5 ans (2024/2020) ⁽²⁾			Annuelle (2024)	Moyenne annualisée sur 5 ans (2024/2020) ⁽²⁾
FR0010908533 Action Edenred - SRI : NA								
-41,36%	-7,31%	NA	-41,36%**	-7,31%**	0,84%	NA	-42,20%	-8,15%
FR0010208488 Action Engie - SRI : NA								
-3,83%	4,11%	NA	-3,83%**	4,11%**	0,84%	NA	-4,67%	3,27%
FR0000121667 Action Essilorluxottica - SRI : NA								
29,74%	13,06%	NA	29,74%**	13,06%**	0,84%	NA	28,90%	12,22%
FR0014000MR3 Action Eurofins Scientific - SRI : NA								
-16,4%	NC	NA	-16,4%**	-17,95%**	0,84%	NA	-17,24%	-18,79%
FR0000121147 Action Forvia - SRI : NA								
-57,49%	NC	NA	-57,49%**	-32,51%**	0,84%	NA	-58,33%	-33,35%
NL0011585146 Action Ferrari N.V - SRI : NA								
35,12%	NC	NA	35,12%**	-100%**	0,84%	NA	34,28%	-100,84%
DE0005785802 Action Fresenius Medical Care - - SRI : NA								
16,33%	NC	NA	16,33%**	NC	0,84%	NA	15,49%	NC
DE0005785604 Action Fresenius Se & Co Kгаа - - SRI : NA								
19,49%	NC	NA	19,49%**	NC	0,84%	NA	18,65%	NC
DE0006047004 Action Heidelbergcement Ag - - SRI : NA								
47,46%	NC	NA	47,46%**	NC	0,84%	NA	46,62%	NC
NL0000009165 Action Heineken NV - SRI : NA								
-24,01%	-5,51%	NA	-24,01%**	-5,51%**	0,84%	NA	-24,85%	-6,35%
FR0000052292 Action Hermes - SRI : NA								
22,34%	21,43%	NA	22,34%**	21,43%**	0,84%	NA	21,50%	20,59%
ES0148396007 Action Inditex - - SRI : NA								
25,89%	13,77%	NA	25,89%**	13,77%**	0,84%	NA	25,05%	12,93%
DE0006231004 Action Infineon - - SRI : NA								
-16,93%	NC	NA	-16,93%**	NC	0,84%	NA	-17,77%	NC
NL0011821202 Action ING - - - SRI : NA								
11,83%	14,64%	NA	11,83%**	14,64%**	0,84%	NA	10,99%	13,80%
IT0000072618 Action Intesa Sanpaolo - SRI : NA								
46,21%	NC	NA	46,21%**	-100%**	0,84%	NA	45,37%	-100,84%
FR0000121485 Action Kering - SRI : NA								
-37,77%	-16,71%	NA	-37,77%**	-16,71%**	0,84%	NA	-38,61%	-17,55%
FR0000121964 Action Klepierre - SRI : NA								
21,04%	8,62%	NA	21,04%**	8,62%**	0,84%	NA	20,20%	7,78%

Code ISIN - Libellé du support - Société de gestion - Indicateur de risque de l'unité de compte (SRI) : 1 (faible) à 7 (élevé)								
Performance brute de l'UC (A)		Frais de gestion de l'UC dont frais rétrocedés (taux de rétrocessions de commissions) (B)	Performance nette de frais de gestion de l'UC (A-B)		Frais de gestion du Contrat (C)	Frais totaux dont frais rétrocedés (taux de rétrocessions de commissions) (B+C)	Performance finale (A-B-C)	
Annuelle (2024)	Moyenne annualisée sur 5 ans (2024/2020) ⁽²⁾		Annuelle (2024)	Moyenne annualisée sur 5 ans (2024/2020) ⁽²⁾			Annuelle (2024)	Moyenne annualisée sur 5 ans (2024/2020) ⁽²⁾
FR0010307819 Action Legrand - SRI : NA								
NC	5,2%	NA	NC	5,2%**	0,84%	NA	NC	4,36%
IE00059YS762								
10,75%	NC	NA	10,75%**	-100%**	0,84%	NA	9,91%	-100,84%
FR0000120321 Action L'Oreal - SRI : NA								
-24,14%	1,92%	NA	-24,14%**	1,92%**	0,84%	NA	-24,98%	1,08%
FR0000121014 Action LVMH - SRI : NA								
-11,75%	4,46%	NA	-11,75%**	4,46%**	0,84%	NA	-12,59%	3,62%
FR001400AJ45 Action Michelin - SRI : NA								
-2,03%	NC	NA	-2,03%**	5,87%**	0,84%	NA	-2,87%	5,03%
FI0009000681 Action Nokia Oyj - - SRI : NA								
39,22%	NC	NA	39,22%**	6,29%**	0,84%	NA	38,38%	5,45%
FR0000133308 Action Orange - SRI : NA								
0,22%	-0,22%	NA	0,22%**	-0,22%**	0,84%	NA	-0,62%	-1,06%
FR0000120693 Action Pernod Ricard - SRI : NA								
-28,96%	-7,01%	NA	-28,96%**	-7,01%**	0,84%	NA	-29,80%	-7,85%
NL0013654783 Action Prosus - SRI : NA								
42,09%	-15,37%	NA	42,09%**	-15,37%**	0,84%	NA	41,25%	-16,21%
FR0000130577 Action Publicis Groupe SA - SRI : NA								
22,62%	20,37%	NA	22,62%**	20,37%**	0,84%	NA	21,78%	19,53%
DE0006969603 Action Puma - - SRI : NA								
-12,19%	NC	NA	-12,19%**	NC	0,84%	NA	-13,03%	NC
FR0000131906 Action Renault - SRI : NA								
27,47%	5,64%	NA	27,47%**	5,64%**	0,84%	NA	26,63%	4,80%
FR0000073272 Action Safran - SRI : NA								
33,01%	12,84%	NA	33,01%**	12,84%**	0,84%	NA	32,17%	12,00%
FR0000125007 Action Saint Gobain - SRI : NA								
28,56%	17,97%	NA	28,56%**	17,97%**	0,84%	NA	27,72%	17,13%
FR0000120578 Action Sanofi - SRI : NA								
4,43%	3,56%	NA	4,43%**	3,56%**	0,84%	NA	3,59%	2,72%
DE0007164600 Action Sap - SRI : NA								
69,41%	NC	NA	69,41%**	NC	0,84%	NA	68,57%	NC
FR0000121972 Action Schneider - SRI : NA								
32,52%	15,28%	NA	32,52%**	15,28%**	0,84%	NA	31,68%	14,44%

Code ISIN - Libellé du support - Société de gestion - Indicateur de risque de l'unité de compte (SRI) : 1 (faible) à 7 (élevé)								
Performance brute de l'UC (A)		Frais de gestion de l'UC dont frais rétrocedés (taux de rétrocessions de commissions) (B)	Performance nette de frais de gestion de l'UC (A-B)		Frais de gestion du Contrat (C)	Frais totaux dont frais rétrocedés (taux de rétrocessions de commissions) (B+C)	Performance finale (A-B-C)	
Annuelle (2024)	Moyenne annualisée sur 5 ans (2024/2020) ⁽²⁾		Annuelle (2024)	Moyenne annualisée sur 5 ans (2024/2020) ⁽²⁾			Annuelle (2024)	Moyenne annualisée sur 5 ans (2024/2020) ⁽²⁾
DE0007236101 Action Siemens - SRI : NA								
-24,28%	NC	NA	-24,28%**	-10,54%**	0,84%	NA	-25,12%	-11,38%
DE000ENER6Y0 Action Siemens Energy AG - SRI : NA								
319,83%	NC	NA	319,83%**	NC	0,84%	NA	318,99%	NC
FR0000121220 Action Sodexo - SRI : NA								
-20,15%	2,82%	NA	-20,15%**	-101,62%**	0,84%	NA	-20,99%	-102,46%
BE0003470755 Action Solvay - SRI : NA								
19,73%	-20,3%	NA	19,73%**	-20,3%**	0,84%	NA	18,89%	-21,14%
NL00150001Q9 Action Stellantis N.V. - SRI : NA								
-40,24%	NC	NA	-40,24%**	-6,69%**	0,84%	NA	-41,08%	-7,53%
NL0000226223 Action Stmicroelectronics Nv - SRI : NA								
-45,88%	-4,32%	NA	-45,88%**	-4,32%**	0,84%	NA	-46,72%	-5,16%
GB00BDSFG982 Action Technip Fmc - SRI : NA								
49,87%	-100%	NA	49,87%**	-100%**	0,84%	NA	49,03%	-100,84%
FR0000051807 ACTION TELEPERFORMANCE - SRI : NA								
-37,05%	-21,07%	NA	NC	-21,07%**	0,84%	NA	NC	-21,91%
FR0000121329 Action Thales - SRI : NA								
5,73%	13,11%	NA	5,73%**	13,11%**	0,84%	NA	4,89%	12,27%
DE0007500001 Action Thyssenkrupp - SRI : NA								
-37,88%	NC	NA	-37,88%**	NC	0,84%	NA	-38,72%	NC
FR0000120271 Action Totalenergies SE - SRI : NA								
-9,05%	8,62%	NA	-9,05%**	8,62%**	0,84%	NA	-9,89%	7,78%
IT0005239360 Action Unicredit Spa - SRI : NA								
56,82%	NC	NA	56,82%**	-100%**	0,84%	NA	55,98%	-100,84%
FR0013176526 Action Valeo - SRI : NA								
-33,12%	-22,01%	NA	-33,12%**	-22,01%**	0,84%	NA	-33,96%	-22,85%
FR0000124141 Action Veolia - SRI : NA								
-5,08%	6,26%	NA	-5,08%**	6,26%**	0,84%	NA	-5,92%	5,42%
FR0000125486 Action Vinci - SRI : NA								
-8,66%	4,16%	NA	-8,66%**	4,16%**	0,84%	NA	-9,50%	3,32%
FR0000127771 Action Vivendi SE - SRI : NA								
-73,45%	-37,22%	NA	-73,45%**	-37,22%**	0,84%	NA	-74,29%	-38,06%
DE0007664039 Action Volkswagen - SRI : NA								
-20,36%	NC	NA	-20,36%**	NC	0,84%	NA	-21,20%	NC

* Support/Offre disponible uniquement en Banque Privée. ** Hors dividendes perçus . NA = Non Applicable NC = Non Connu. Les données « NC » devraient être disponibles dans de brefs délais au sein des Documents d'informations clés des supports, accessibles sur le site <https://www.assurances.societegenerale.com/fr/investisseur-journaliste/nous-connaître/nos-entites/entites-france/notre-documentation-produits/> ainsi qu'auprès de votre Conseiller/Conseiller en Banque Privée.

(1) La liste des supports présentés dans ce document est susceptible d'évoluer dans le temps et ne constitue pas une annexe financière. Pour plus d'informations, veuillez vous rapprocher de votre Conseiller/Conseiller en Banque Privée. **(2)** Ou le cas échéant, sur la durée d'existence de l'unité de compte en cas de durée inférieure à 5 ans **(3)** La performance de cet OPC est entendue coupon inclus. **(4)** Concernant les SCPI, la performance nette correspond au taux DVM (Taux de distribution sur Valeur de Marché) qui se détermine pour une année par la division entre : d'une part, la distribution brute avant prélèvements libératoires et sociaux versés au titre de l'année (y compris les acomptes exceptionnels et quote-part de plus-values distribuées) et d'autre part, le prix de souscription moyen d'une part de l'année. Ce taux est communiqué par la société de gestion.

Pour plus d'information, veuillez vous référer au Document d'informations Clés de chacun des supports (le cas échéant, au document décrivant les caractéristiques principales du support), disponible auprès de votre Conseiller/Conseiller en Banque Privée ou sur particuliers.sg.fr. Sogécap ne s'engage que sur le nombre d'unités de compte mais pas sur leur valeur. En effet, cette dernière, qui reflète la valeur des unités de comptes sous-jacents, est sujette à des fluctuations à la hausse comme à la baisse dépendant en particulier de l'évolution des marchés financiers. Ces fluctuations peuvent ainsi entraîner un risque de perte en capital. Les performances passées ne préjugent pas des performances futures.

La performance nette de frais de gestion de l'unité de compte (A-B) est arrêtée au 31/12/2024.

La performance finale (A-B-C) s'entend hors frais sur versement ou arbitrage

Les frais de gestion de l'unité de compte (B) sont arrêtés au dernier exercice clos, lequel n'est pas nécessairement au 31/12/2024.

Les frais de gestion de l'unité de compte sont prélevés par le gestionnaire d'actifs. Le taux de rétrocessions de commissions correspond à la partie de frais de gestion de l'unité de compte reversée à l'assureur, lequel en reverse par la suite une partie au distributeur.

Les frais de gestion du contrat (C) sont prélevés par l'assureur.

Ces frais diminuent le montant de votre épargne et ont une incidence sur le rendement de votre investissement au fil du temps.

Ces performances ne préjugent en aucun cas des performances des années à venir.

Liste des supports éligibles au 01/01/2025

DOCUMENT PRECONTRACTUEL AU 01/01/2025.

Ebène est un contrat d'assurance individuelle sur la vie. Ce contrat multisupports de Sogécap est présenté par Société Générale, BFCOI (immatriculation à l'ORIAS n° 07 022 493 et 07 030 515 (www.orias.fr)) , SGCB (immatriculation au RIAS NC n° NC170055) et Banque de Polynésie en leur qualité d'intermédiaires en assurance. Ebène Capitalisation est un contrat de capitalisation. Ce contrat multisupports de Sogécap est présenté par Société Générale, BFCOI (immatriculation à l'ORIAS n° 07 022 493 et 07 030 515 (www.orias.fr)) et SGCB (immatriculation au RIAS NC n° NC170055) en leur qualité d'intermédiaires en assurance. L'adhésion à ces contrats est permise uniquement aux investisseurs n'ayant pas la qualité de "U.S Person" (telle que cette expression est définie dans la réglementation fédérale américaine). SOCIETE GENERALE ASSURANCES est la marque commerciale de SOGECAP, SA d'assurance sur la vie et de capitalisation au capital de 1 263 556 110 EUR. Entreprise régie par le Code des assurances - 086 380 730 RCS Nanterre - Siège Social : Tour D2 - 17 bis place des Reflets - 92919 Paris La Défense Cedex - Centre Relation Client : 42 boulevard Alexandre Martin - 45057 Orléans Cedex 1.

Autorité chargée du contrôle : Autorité de Contrôle Prudentiel et de Résolution (ACPR) - 4 place de Budapest - CS 92459 - 75436 Paris Cedex 09.

SOCIÉTÉ GÉNÉRALE. SA au capital de 1 000 395 971,25 EUR. Siège social : 29 boulevard Haussmann - 75009 Paris - 552 120 222 RCS Paris Intermédiaire en assurance dûment enregistré à l'ORIAS sous le N° 07 022 493 ("orias.fr")

Réf 539797AH - 01/2025

