

DOCUMENT "LES PERFORMANCES"⁽¹⁾

PER ACACIA

Performance des supports arrêtée au 31/12/2024

La part d'unités de compte du contrat présentant des caractéristiques « Environnementales, Sociales et de Gouvernance » conformément à l'article L. 131-1-2 du Code des assurances est de 33%

Code ISIN - Libellé du support - Société de gestion - Indicateur de risque de l'unité de compte (SRI) : 1 (faible) à 7 (élevé)								
Performance brute de l'UC (A)		Frais de gestion de l'UC dont frais rétrocédés (taux de rétrocessions de commissions) (B)	Performance nette de frais de gestion de l'UC (A-B)		Frais de gestion du Contrat (C)	Frais totaux dont frais rétrocédés (taux de rétrocessions de commissions) (B+C)	Performance finale (A-B-C)	
Annuelle (2024)	Moyenne annualisée sur 5 ans (2024/2020) ⁽²⁾		Annuelle (2024)	Moyenne annualisée sur 5 ans (2024/2020) ⁽²⁾			Annuelle (2024)	Moyenne annualisée sur 5 ans (2024/2020) ⁽²⁾

GESTION HORIZON

Fonds actions

FR0010057414 Sogéretreite Actions - SOCIETE GENERALE GESTION - SRI : 4

13,04%	10,55%	1,7% (dont 1,21%)	11,34%	8,85%	0,84%	2,54% (dont 1,21%)	10,50%	8,01%
--------	--------	-------------------	--------	-------	-------	--------------------	--------	-------

Fonds diversifiés

FR0013532090 SG Horizon - SOCIETE GENERALE GESTION - SRI : 2

5,09%	1,74%	1,16% (dont 0,78%)	3,93%	0,58%	0,84%	2% (dont 0,78%)	3,09%	-0,26%
-------	-------	--------------------	-------	-------	-------	-----------------	-------	--------

FR001400RRG4 Amundi Fps Private Markets Eltif - AMUNDI PRIVATE EQUITY FUNDS - SRI : 6

NC	NC	NC	NC	NC	0,84%	0,84% (dont 1,5%)	NC	NC
----	----	----	----	----	-------	-------------------	----	----

GAMME DES SUPPORTS en gestion libre et Alliage Gestion⁽³⁾

La nouvelle génération d'épargne Société Générale

Fonds actions

FR0000444275 SG Amundi Actions Europe Environnement - SOCIETE GENERALE GESTION - SRI : 4



0,67%	2,67%	1,94% (dont 1,1%)	-1,27%	0,73%	0,84%	2,78% (dont 1,1%)	-2,11%	-0,11%
-------	-------	-------------------	--------	-------	-------	-------------------	--------	--------

FR0010431015 SG Amundi Actions France - SOCIETE GENERALE GESTION - SRI : 5

-3,4%	7,01%	2,95% (dont 1,35%)	-6,35%	4,06%	0,84%	3,79% (dont 1,35%)	-7,19%	3,22%
-------	-------	--------------------	--------	-------	-------	--------------------	--------	-------

FR0013381035 SG Amundi Actions Monde Eau ISR - SOCIETE GENERALE GESTION - SRI : 4



11,65%	11,8%	2,4% (dont 0,62%)	9,25%	9,4%	0,84%	3,24% (dont 0,62%)	8,41%	8,56%
--------	-------	-------------------	-------	------	-------	--------------------	-------	-------

FR0014000QG7 SG CPR Actions Monde Enjeu Climat ISR - SOCIETE GENERALE GESTION - SRI : 4



21,78%	5,41%	2,28% (dont 0,97%)	19,5%	3,13%	0,84%	3,12% (dont 0,97%)	18,66%	2,29%
--------	-------	--------------------	-------	-------	-------	--------------------	--------	-------

FR00140097C3 SG BlackRock Actions Emergents - SG 29 HAUSSMANN - SRI : 4**

7,18%	4,88%	1,99% (dont 1%)	5,19%	2,89%	0,84%	2,83% (dont 1%)	4,35%	2,05%
-------	-------	-----------------	-------	-------	-------	-----------------	-------	-------

FR0050000688 SG BlackRock Actions Euro - SG 29 HAUSSMANN - SRI : 5**









11,89%	1,44%	1,84% (dont 1,17%)	10,05%	-0,4%	0,84%	2,68% (dont 1,17%)	9,21%	-1,24%
--------	-------	--------------------	--------	-------	-------	--------------------	-------	--------

FR0050000100 SG BlackRock Actions US - SG 29 HAUSSMANN - SRI : 5**


32,64%	10,78%	1,73% (dont 1,17%)	30,91%	9,05%	0,84%	2,57% (dont 1,17%)	30,07%	8,21%
--------	--------	--------------------	--------	-------	-------	--------------------	--------	-------

FR0013535481 SG DNCA Actions Euro - SG 29 HAUSSMANN - SRI : 4**

1,08%	1,08%	1,77% (dont 1,17%)	-0,69%	-0,69%	0,84%	2,61% (dont 1,17%)	-1,53%	-1,53%
-------	-------	--------------------	--------	--------	-------	--------------------	--------	--------

Code ISIN - Libellé du support - Société de gestion - Indicateur de risque de l'unité de compte (SRI) : 1 (faible) à 7 (élevé)								
Performance brute de l'UC (A)		Frais de gestion de l'UC dont frais rétrocedés (taux de rétrocessions de commissions) (B)	Performance nette de frais de gestion de l'UC (A-B)		Frais de gestion du Contrat (C)	Frais totaux dont frais rétrocedés (taux de rétrocessions de commissions) (B+C)	Performance finale (A-B-C)	
Annuelle (2024)	Moyenne annualisée sur 5 ans (2024/2020) ⁽²⁾		Annuelle (2024)	Moyenne annualisée sur 5 ans (2024/2020) ⁽²⁾			Annuelle (2024)	Moyenne annualisée sur 5 ans (2024/2020) ⁽²⁾
FR0013535390 SG DNCA Actions Euro Climat ISR - SG 29 HAUSSMANN - SRI : 4** 								
-2,04%	2,93%	2,01% (dont 1,21%)	-4,05%	0,92%	0,84%	2,85% (dont 1,21%)	-4,89%	0,08%
FR0013535523 SG Echiquier Actions Europe Mid Cap ISR - SG 29 HAUSSMANN - SRI : 4** 								
3,27%	-1,12%	2,62% (dont 1,66%)	0,65%	-3,74%	0,84%	3,46% (dont 1,66%)	-0,19%	-4,58%
FR0013535549 SG Echiquier Actions France Diversifié ISR - SG 29 HAUSSMANN - SRI : 4** 								
-1,54%	4,22%	1,92% (dont 1,28%)	-3,46%	2,3%	0,84%	2,76% (dont 1,28%)	-4,30%	1,46%
FR0050000449 SG Mirova Actions Europe Environnement Durable ISR - SG 29 HAUSSMANN - SRI : 4** 								
-6,58%	-2,66%	2,03% (dont 1,21%)	-8,61%	-4,69%	0,84%	2,87% (dont 1,21%)	-9,45%	-5,53%
FR0050000431 SG Mirova Actions Monde Durable ISR - SG 29 HAUSSMANN - SRI : 4**								
21,4%	9,94%	1,81% (dont 1,17%)	19,59%	8,13%	0,84%	2,65% (dont 1,17%)	18,75%	7,29%
FR0000000085 SG Mirova Actions Monde Climat - SG 29 HAUSSMANN - SRI : 4**								
19,55%	1,9%	1,9% (dont 1,21%)	17,65%	NC	0,84%	2,74% (dont 1,21%)	16,81%	NC
Fonds obligations								
FR0050000837 SG Amundi Oblig Entreprises Euro ISR - SOCIETE GENERALE GESTION - SRI : 2 								
7,37%	NC	1,66% (dont 0,69%)	5,71%	-2,59%	0,84%	2,5% (dont 0,69%)	4,87%	-3,43%
FR0050000829 SG Amundi Obligations Vertes - SOCIETE GENERALE GESTION - SRI : 3 								
3,08%	NC	1,55% (dont 0,77%)	1,53%	-5,61%	0,84%	2,39% (dont 0,77%)	0,69%	-6,45%
FR0050000423 SG BlackRock Obligations Euro - SG 29 HAUSSMANN - SRI : 3**								
2,57%	-2,97%	1,03% (dont 0,69%)	1,54%	-4%	0,84%	1,87% (dont 0,69%)	0,70%	-4,84%
FR0050000456 SG Mirova Obligations Vertes - SG 29 HAUSSMANN - SRI : 2**								
2,32%	-3,88%	1,08% (dont 0,69%)	1,24%	-4,96%	0,84%	1,92% (dont 0,69%)	0,40%	-5,80%
Fonds mixtes								
FR0014000929 SG BlackRock Flexible - SG 29 HAUSSMANN - SRI : 2**								
5,68%	-1,12%	0,98% (dont 0,52%)	4,7%	-2,1%	0,84%	1,82% (dont 0,52%)	3,86%	-2,94%
Fonds immobiliers								
FR0014000AP2 SG Praemia OPCI ISR - Praemia REIM France - SRI : 3** 								
-2,81%	0,43%	2,1% (dont 0,7%)	-4,91%	-1,67%	0,84%	2,94% (dont 0,7%)	-5,75%	-2,51%
Fonds monétaires								
FR0011360684 SG Amundi Monétaire ISR - SOCIETE GENERALE GESTION - SRI : 1 								
3,95%	1,45%	0,43% (dont 0,27%)	3,52%	1,02%	0,84%	1,27% (dont 0,27%)	2,68%	0,18%

Code ISIN - Libellé du support - Société de gestion - Indicateur de risque de l'unité de compte (SRI) : 1 (faible) à 7 (élevé)								
Performance brute de l'UC (A)		Frais de gestion de l'UC dont frais rétrocedés (taux de rétrocessions de commissions) (B)	Performance nette de frais de gestion de l'UC (A-B)		Frais de gestion du Contrat (C)	Frais totaux dont frais rétrocedés (taux de rétrocessions de commissions) (B+C)	Performance finale (A-B-C)	
Annuelle (2024)	Moyenne annualisée sur 5 ans (2024/2020) ⁽²⁾		Annuelle (2024)	Moyenne annualisée sur 5 ans (2024/2020) ⁽²⁾			Annuelle (2024)	Moyenne annualisée sur 5 ans (2024/2020) ⁽²⁾
Les autres supports de la gamme Société Générale								
Fonds actions								
FR0007050570 29 Haussmann Sélection Monde - SG 29 HAUSSMANN - SRI : 4								
15,07%	8,74%	1,93% (dont 1,08%)	13,14%	6,81%	0,84%	2,77% (dont 1,08%)	12,30%	5,97%
LU0552029232 Amundi Funds - SBI FM India Equity - AMUNDI LUXEMBOURG - SRI : 4								
15,04%	12,25%	2,08% (dont 1,17%)	12,96%	10,17%	0,84%	2,92% (dont 1,17%)	12,12%	9,33%
LU1882445569 Amundi Funds China Equity - AMUNDI LUXEMBOURG - SRI : 5								
16,22%	-1,7%	2,18% (dont 1,24%)	14,04%	-3,88%	0,84%	3,02% (dont 1,24%)	13,20%	-4,72%
LU0552029406 Amundi Funds Equity Latin America Equity - AMUNDI LUXEMBOURG - SRI : 5								
-18,91%	2,44%	2,08% (dont 1,17%)	-20,99%	0,36%	0,84%	2,92% (dont 1,17%)	-21,83%	-0,48%
FR0012300374 CPR Global Silver Age - CPR ASSET MANAGEMENT - SRI : 4* 								
17,28%	7,91%	1,9% (dont 1,03%)	15,38%	6,01%	0,84%	2,74% (dont 1,03%)	14,54%	5,17%
LU1902443420 CPR Invest Climate Action - CPR ASSET MANAGEMENT -4* 								
23,36%	11,92%	1,95% (dont 0,97%)	21,41%	9,97%	0,84%	2,79% (dont 0,97%)	20,57%	9,13%
LU2389405080 CPR Invest Hydrogen - CPR ASSET MANAGEMENT - SRI : 4*								
13,83%	1,85%	1,85% (dont 1,04%)	11,98%	NC	0,84%	2,69% (dont 1,04%)	11,14%	NC
FR0010929869 SG Actions Emergent - SOCIETE GENERALE GESTION - SRI : 4								
11,95%	3,03%	1,96% (dont 1,05%)	9,99%	1,07%	0,84%	2,8% (dont 1,05%)	9,15%	0,23%
FR0000423147 SG Actions Energie - SOCIETE GENERALE GESTION - SRI : 5								
0,77%	9,88%	2,13% (dont 1,38%)	-1,36%	7,75%	0,84%	2,97% (dont 1,38%)	-2,20%	6,91%
FR0011674738 SG Actions Euro PME - SOCIETE GENERALE GESTION - SRI : 4								
1,48%	4,6%	1,77% (dont 1,05%)	-0,29%	2,83%	0,84%	2,61% (dont 1,05%)	-1,13%	1,99%
FR0010397125 SG Actions Euro Sélection - SOCIETE GENERALE GESTION - SRI : 4 								
7,2%	10,32%	2,02% (dont 1,31%)	5,18%	8,3%	0,84%	2,86% (dont 1,31%)	4,34%	7,46%
FR0010316182 SG Actions Euro Small Cap - SOCIETE GENERALE GESTION - SRI : 4								
0,64%	3,13%	2,12% (dont 1,38%)	-1,48%	1,01%	0,84%	2,96% (dont 1,38%)	-2,32%	0,17%
FR0010259994 SG Actions France - SOCIETE GENERALE GESTION - SRI : 4								
1,66%	8,29%	1,97% (dont 0,91%)	-0,31%	6,32%	0,84%	2,81% (dont 0,91%)	-1,15%	5,48%
FR0010148346 SG Actions France Valeurs Moyennes - SOCIETE GENERALE GESTION - SRI : 4 								
-3,07%	0,94%	2,32% (dont 1,52%)	-5,39%	-1,38%	0,84%	3,16% (dont 1,52%)	-6,23%	-2,22%
FR0010285874 SG Actions Immobilier - SOCIETE GENERALE GESTION - SRI : 5								
-4,31%	-4,01%	2,12% (dont 1,38%)	-6,43%	-6,13%	0,84%	2,96% (dont 1,38%)	-7,27%	-6,97%
FR0010278408 SG Actions Japon - SOCIETE GENERALE GESTION - SRI : 4								
15,57%	6,42%	1,72% (dont 1,1%)	13,85%	4,7%	0,84%	2,56% (dont 1,1%)	13,01%	3,86%

Code ISIN - Libellé du support - Société de gestion - Indicateur de risque de l'unité de compte (SRI) : 1 (faible) à 7 (élevé)								
Performance brute de l'UC (A)		Frais de gestion de l'UC dont frais rétrocedés (taux de rétrocessions de commissions) (B)	Performance nette de frais de gestion de l'UC (A-B)		Frais de gestion du Contrat (C)	Frais totaux dont frais rétrocedés (taux de rétrocessions de commissions) (B+C)	Performance finale (A-B-C)	
Annuelle (2024)	Moyenne annualisée sur 5 ans (2024/2020) ⁽²⁾		Annuelle (2024)	Moyenne annualisée sur 5 ans (2024/2020) ⁽²⁾			Annuelle (2024)	Moyenne annualisée sur 5 ans (2024/2020) ⁽²⁾
FR0000988503 SG Actions Luxe - SOCIETE GENERALE GESTION - SRI : 4								
13,74%	9,71%	2,12% (dont 1,38%)	11,62%	7,59%	0,84%	2,96% (dont 1,38%)	10,78%	6,75%
FR0010260000 SG Actions Monde - SOCIETE GENERALE GESTION - SRI : 4								
24,23%	12,1%	2,04% (dont 0,95%)	22,19%	10,06%	0,84%	2,88% (dont 0,95%)	21,35%	9,22%
FR0010278416 SG Actions Monde Sélection - SOCIETE GENERALE GESTION - SRI : 4								
19,42%	14,63%	2,12% (dont 1,38%)	17,3%	12,51%	0,84%	2,96% (dont 1,38%)	16,46%	11,67%
FR0000424319 SG Actions Or - SOCIETE GENERALE GESTION - SRI : 6								
23,6%	9,82%	2,46% (dont 1,38%)	21,14%	7,36%	0,84%	3,3% (dont 1,38%)	20,30%	6,52%
FR0010407247 SG Actions US - SOCIETE GENERALE GESTION - SRI : 5								
28,8%	15,64%	1,96% (dont 1,1%)	26,84%	13,68%	0,84%	2,8% (dont 1,1%)	26,00%	12,84%
FR0000431538 SG Actions US Techno - SOCIETE GENERALE GESTION - SRI : 5								
36,69%	17,97%	2,12% (dont 1,38%)	34,57%	15,85%	0,84%	2,96% (dont 1,38%)	33,73%	15,01%
FR001400SH96 SG CPR Actions USA - SOCIETE GENERALE GESTION - SRI : 5								
NC	4,1%	1,82% (dont 1,17%)	NC	2,28%	0,84%	2,66% (dont 1,17%)	NC	1,44%
FR0010145185 Sogéactions Sélection Monde - SOCIETE GENERALE GESTION - SRI : 4								
14,29%	11,72%	2,14% (dont 1,36%)	12,15%	9,58%	0,84%	2,98% (dont 1,36%)	11,31%	8,74%
Fonds obligations								
FR0010775429 Amundi Credit Euro - AMUNDI ASSET MANAGEMENT - SRI : 3								
7,04%	0,52%	1,1% (dont 0,66%)	5,94%	-0,58%	0,84%	1,94% (dont 0,66%)	5,10%	-1,42%
LU0907913460 Amundi Funds Emerging Markets Hard Currency Bond - AMUNDI LUXEMBOURG - SRI : 3								
7,17%	0,02%	1,55% (dont 0,83%)	5,62%	-1,53%	0,84%	2,39% (dont 0,83%)	4,78%	-2,37%
LU1880401101 Amundi Funds US Bond - AMUNDI LUXEMBOURG - SRI : 3								
9,41%	1,74%	1,03% (dont 0,52%)	8,38%	0,71%	0,84%	1,87% (dont 0,52%)	7,54%	-0,13%
FR0011099712 Amundi Short Term Credit NB - AMUNDI ASSET MANAGEMENT - SRI : 2								
5,65%	1,47%	0,92% (dont 0,55%)	4,73%	0,55%	0,84%	1,76% (dont 0,55%)	3,89%	-0,29%
FR0011660869 Amundi BFT Convertibles ISR - AMUNDI ASSET MANAGEMENT - SRI : 3 								
-0,67%	-0,28%	1,57% (dont 1%)	-2,24%	-1,85%	0,84%	2,41% (dont 1%)	-3,08%	-2,69%
FR0010283853 SG Oblig Etat Euro P - SOCIETE GENERALE GESTION - SRI : 3								
2,25%	-1,64%	1,03% (dont 0,62%)	1,22%	-2,67%	0,84%	1,87% (dont 0,62%)	0,38%	-3,51%
FR0000443343 SG Oblig High Yield - SOCIETE GENERALE GESTION - SRI : 3								
9,01%	4,9%	1,33% (dont 0,83%)	7,68%	3,57%	0,84%	2,17% (dont 0,83%)	6,84%	2,73%
FR0010286765 SG Oblig Monde - SOCIETE GENERALE GESTION - SRI : 3								
4,9%	0,34%	1,23% (dont 0,76%)	3,67%	-0,89%	0,84%	2,07% (dont 0,76%)	2,83%	-1,73%

Code ISIN - Libellé du support - Société de gestion - Indicateur de risque de l'unité de compte (SRI) : 1 (faible) à 7 (élevé)

Performance brute de l'UC (A)		Frais de gestion de l'UC dont frais rétrocedés (taux de rétrocessions de commissions) (B)	Performance nette de frais de gestion de l'UC (A-B)		Frais de gestion du Contrat (C)	Frais totaux dont frais rétrocedés (taux de rétrocessions de commissions) (B+C)	Performance finale (A-B-C)	
Annuelle (2024)	Moyenne annualisée sur 5 ans (2024/2020) ⁽²⁾		Annuelle (2024)	Moyenne annualisée sur 5 ans (2024/2020) ⁽²⁾			Annuelle (2024)	Moyenne annualisée sur 5 ans (2024/2020) ⁽²⁾

FR0012223535 SG Oblig Revenu Annuel - SOCIETE GENERALE GESTION - SRI : 2⁽⁴⁾

3,24%	0,41%	1,08% (dont 0,66%)	2,16%	-0,67%	0,84%	1,92% (dont 0,66%)	1,32%	-1,51%
-------	-------	--------------------	-------	--------	-------	--------------------	-------	--------

FR0010260018 SG Obligations - SOCIETE GENERALE GESTION - SRI : 3

3,19%	-0,65%	1,08% (dont 0,65%)	2,11%	-1,73%	0,84%	1,92% (dont 0,65%)	1,27%	-2,57%
-------	--------	--------------------	-------	--------	-------	--------------------	-------	--------

FR0011192285 SG Trésorerie 6 Mois - SOCIETE GENERALE GESTION - SRI : 1

4,52%	1,63%	0,76% (dont 0,36%)	3,76%	0,87%	0,84%	1,6% (dont 0,36%)	2,92%	0,03%
-------	-------	--------------------	-------	-------	-------	-------------------	-------	-------

Fonds mixtes

FR0007468830 SG Flexible - SOCIETE GENERALE GESTION - SRI : 3

5,42%	3,66%	1,3% (dont 0,66%)	4,12%	2,36%	0,84%	2,14% (dont 0,66%)	3,28%	1,52%
-------	-------	-------------------	-------	-------	-------	--------------------	-------	-------

FR0011584416 SG Amundi Equilibre Climat - SOCIETE GENERALE GESTION - SRI : 3

9,6%	3,82%	1,99% (dont 1,07%)	7,61%	1,83%	0,84%	2,83% (dont 1,07%)	6,77%	0,99%
------	-------	--------------------	-------	-------	-------	--------------------	-------	-------

FR0013386687 SG Planet - AMUNDI ASSET MANAGEMENT - SRI : 3

7,84%	4,7%	2,16% (dont 1%)	5,68%	2,54%	0,84%	3% (dont 1%)	4,84%	1,70%
-------	------	-----------------	-------	-------	-------	--------------	-------	-------

FR0012892172 SG Solidarité - CCFD Terre Solidaire - SOCIETE GENERALE GESTION - SRI : 2 

4,11%	1,72%	1,02% (dont 0,28%)	3,09%	0,7%	0,84%	1,86% (dont 0,28%)	2,25%	-0,14%
-------	-------	--------------------	-------	------	-------	--------------------	-------	--------

FR0012892164 SG Solidarité - Fondation pour la Recherche Médicale - SOCIETE GENERALE GESTION - SRI : 2 

4,1%	1,72%	1,02% (dont 0,28%)	3,08%	0,7%	0,84%	1,86% (dont 0,28%)	2,24%	-0,14%
------	-------	--------------------	-------	------	-------	--------------------	-------	--------

FR0012892156 SG Solidarité - Habitat et Humanisme - SOCIETE GENERALE GESTION - SRI : 2 

4,11%	1,72%	1,02% (dont 0,28%)	3,09%	0,7%	0,84%	1,86% (dont 0,28%)	2,25%	-0,14%
-------	-------	--------------------	-------	------	-------	--------------------	-------	--------


FR0012881753 SG Solidarité - Les Restaurants du Cœur - SOCIETE GENERALE GESTION - SRI : 2 

4,1%	1,72%	1,02% (dont 0,28%)	3,08%	0,7%	0,84%	1,86% (dont 0,28%)	2,24%	-0,14%
------	-------	--------------------	-------	------	-------	--------------------	-------	--------

Fonds immobiliers

M0IFD0000721 SCPI Génépière - AMUNDI IMMOBILIER - SRI : 4⁽⁵⁾ 

NC	-3,55%	NC	NC	-3,55%	0,84%	0,84% (dont 0%)	NC	-4,39%
----	--------	----	----	--------	-------	-----------------	----	--------

FR0011066091 SG Opcimmo - AMUNDI IMMOBILIER - SRI : 2 

-5,91%	-2,32%	2,22% (dont 0,45%)	-8,13%	-4,54%	0,84%	3,06% (dont 0,45%)	-8,97%	-5,38%
--------	--------	--------------------	--------	--------	-------	--------------------	--------	--------

Fonds monétaires

FR0011047513 SG Monétaire Plus - SOCIETE GENERALE GESTION - SRI : 1

4,03%	1,5%	0,33% (dont 0,2%)	3,7%	1,17%	0,84%	1,17% (dont 0,2%)	2,86%	0,33%
-------	------	-------------------	------	-------	-------	-------------------	-------	-------

GARANTIES SUPPORT EN EUROS

Libellé du support	Frais de gestion du plan	Taux net de frais pour le titulaire du plan	Rétrocessions de commissions pour le distributeur
Sécurité en Euros	0,84%	3,25%	0,30%

NC = Non connu. Les données manquantes sont remplacées par la mention « NC » et devraient être disponibles dans de brefs délais au sein des Documents d'informations clés des supports, accessibles sur le site <https://www.assurances.societegenerale.com/fr/investisseur-journaliste/nous-connaître/nos-entites/entites-france/notre-documentation-produits/> ainsi qu'auprès de votre conseiller.

(1) La liste des supports présentés dans ce document est susceptible d'évoluer dans le temps et ne constitue pas une annexe financière. Pour plus d'informations, veuillez vous rapprocher de votre Conseiller /Banquier Privé. **(2)** Ou le cas échéant, sur la durée d'existence de l'unité de compte en cas de durée inférieure à 5 ans **(3)** Ce mode de gestion fait l'objet d'une tarification de la part de Société Générale. Le montant des honoraires perçus par Société Générale dépend du capital constitué sur votre adhésion (72€ TTC annuels pour un capital constitué de 7 500€ à 15 000 € exclu ; 192 € TTC annuels pour un capital constitué de 15 000 à 100 000 € exclu ; 540 € TTC annuels au-delà). Ces honoraires sont prélevés mensuellement sur votre compte bancaire (soit 6€ TTC/mois, 16€ TTC/mois ou 45€ TTC/mois en fonction du capital constitué.). **(4)** La performance de cet OPC est entendue coupon inclus. . **(5)** Concernant les SCPI, le taux à 1 an correspond au taux DVM (Taux de distribution sur Valeur de Marché) qui se détermine pour une année par la division entre : d'une part, la distribution brute avant prélèvements libératoires et sociaux versés au titre de l'année (y compris les acomptes exceptionnels et quote-part de plus-values distribuées) et d'autre part, le prix de souscription moyen d'une part de l'année. Ce taux est communiqué par la société de gestion. Les performances sur 3 et 5 ans sont calculées sur la base du Taux de Rentabilité Interne (TRI) et communiquées par la société de gestion. Le TRI indique la rentabilité d'un investissement, en tenant compte à la fois du prix d'acquisition, des revenus perçus sur la période d'investissement et de la valeur de retrait.

* Supports en unité de compte uniquement disponible en Gestion Libre, dédiés aux clients disposant d'avoirs financiers supérieurs à 500 000 EUR et suivis par un Banquier Privé en vigueur au 1er janvier 2025

** Supports non éligibles en gestion Alliage

Pour plus d'information, veuillez vous référer au Document d'Informations Clés de chacun des supports (le cas échéant, au document décrivant les caractéristiques principales du support), disponible auprès de votre Conseiller/Conseiller en Banque Privée ou sur particuliers.sg.fr. Sogécap ne s'engage que sur le nombre d'unités de compte mais pas sur leur valeur. En effet, cette dernière, qui reflète la valeur des actifs sous-jacents, est sujette à des fluctuations à la hausse comme à la baisse dépendant en particulier de l'évolution des marchés financiers. Ces fluctuations peuvent ainsi entraîner un risque de perte en capital. Les performances passées ne préjugent pas des performances futures.

La performance nette de frais de gestion de l'unité de compte (A-B) est arrêtée au 31/12/2024.

La performance finale (A-B-C) s'entend hors frais sur versement ou arbitrage

Les frais de gestion de l'unité de compte (B) sont arrêtés au dernier exercice clos, lequel n'est pas nécessairement au 31/12/2024.

Les frais de gestion de l'unité de compte sont prélevés par le gestionnaire d'actifs. Le taux de rétrocessions de commissions correspond à la partie de frais de gestion de l'unité de compte reversée à l'assureur, lequel en reverse par la suite une partie au distributeur.

Les frais de gestion du contrat (C) sont prélevés par l'assureur.

Ces frais diminuent le montant de votre épargne et ont une incidence sur le rendement de votre investissement au fil du temps.

Ces performances ne préjugent en aucun cas des performances des années à venir.

Liste des supports éligibles au 01/03/2025

DOCUMENT PRECONTRACTUEL AU 01/03/2025.

Ce contrat de Sogécap est présenté par Société Générale et BFCOI (immatriculations à l'ORIAS n° 07 022 493 et 07 030 515 ; www.orias.fr) en leur qualité d'intermédiaires en assurance. L'adhésion à ce contrat est permise uniquement aux investisseurs n'ayant pas la qualité de "U.S Person" (telle que cette expression est définie dans la réglementation fédérale américaine).

SOCIETE GENERALE ASSURANCES est la marque commerciale de SOGECAP, SA d'assurance sur la vie et de capitalisation au capital de 1 263 556 110 EUR. Entreprise régie par le Code des assurances - 086 380 730 RCS Nanterre - Siège Social : Tour D2 - 17 bis place des Reflets - 92919 Paris La Défense Cedex - Centre Relation Client : 42 boulevard Alexandre Martin - 45057 Orléans Cedex 1.

Autorité chargée du contrôle : Autorité de Contrôle Prudentiel et de Résolution (ACPR) - 4 place de Budapest - CS 92459 - 75436 Paris Cedex 09.

SOCIÉTÉ GÉNÉRALE. SA au capital de 1 000 395 971,25 EUR. Siège social : 29 boulevard Haussmann - 75009 Paris - 552 120 222 RCS Paris. Intermédiaire en assurance dûment enregistré à l'ORIAS sous le N° 07 022 493 ("orias.fr")

Réf 539781AI - 01/2025

N° ADEME : FR231725_01YSGB

