

DOCUMENT "LES PERFORMANCES" (1)

SOGECAPI MULTISUPPORT II

Performance des supports arrêtée au 31/12/2024

La part d'unités de compte du contrat présentant des caractéristiques « Environnementales, Sociales et de Gouvernance » conformément à l'article L. 131-1-2 du Code des assurances est de 19%

Code ISIN - Libellé du support - Société de gestion - Indicateur de risque de l'unité de compte (SRI) : 1 (faible) à 7 (élevé)								
Performance brute de l'UC (A)		Frais de gestion de l'UC dont frais rétrocedés (taux de rétrocessions de commissions) (B)	Performance nette de frais de gestion de l'UC (A-B)		Frais de gestion du Contrat (C)	Frais totaux dont frais rétrocedés (taux de rétrocessions de commissions) (B+C)	Performance finale (A-B-C)	
Annuelle (2024)	Moyenne annualisée sur 5 ans (2024/2020) ⁽²⁾		Annuelle (2024)	Moyenne annualisée sur 5 ans (2024/2020) ⁽²⁾			Annuelle (2024)	Moyenne annualisée sur 5 ans (2024/2020) ⁽²⁾

GAMME DES SUPPORTS en gestion libre

Fonds actions

LU0552029232 Amundi Funds - SBI FM India Equity - AMUNDI LUXEMBOURG - SRI : 4

15,04%	12,25%	2,08% (dont 1,17%)	12,96%	10,17%	0,84%	2,92% (dont 1,17%)	12,12%	9,33%
--------	--------	--------------------	--------	--------	-------	--------------------	--------	-------

LU1882445569 Amundi Funds China Equity - AMUNDI LUXEMBOURG - SRI : 5

16,22%	-1,7%	2,18% (dont 1,24%)	14,04%	-3,88%	0,84%	3,02% (dont 1,24%)	13,20%	-4,72%
--------	-------	--------------------	--------	--------	-------	--------------------	--------	--------

LU0552029406 Amundi Funds Equity Latin America Equity - AMUNDI LUXEMBOURG - SRI : 5

-18,91%	2,44%	2,08% (dont 1,17%)	-20,99%	0,36%	0,84%	2,92% (dont 1,17%)	-21,83%	-0,48%
---------	-------	--------------------	---------	-------	-------	--------------------	---------	--------

LU0224105477 BlackRock Global Funds - Continental European Flexible - BLACKROCK LUXEMBOURG SA - SRI : 5

9,5%	11,84%	1,82% (dont 0,89%)	7,68%	10,02%	0,84%	2,66% (dont 0,89%)	6,84%	9,18%
------	--------	--------------------	-------	--------	-------	--------------------	-------	-------

LU0562822386 Blackrock Global Funds European Equity Income Fund A2 Eur Cap - BLACKROCK INVESTMENTS MANAGERS - SRI : 4

9,91%	8,07%	1,82% (dont 0,89%)	8,09%	6,25%	0,84%	2,66% (dont 0,89%)	7,25%	5,41%
-------	-------	--------------------	-------	-------	-------	--------------------	-------	-------

FR0000295230 Comgest Renaissance Europe - COMGEST AM INTERNATIONAL LTD - SRI : 4

1,96%	10,36%	1,75% (dont 0,49%)	0,21%	8,61%	0,84%	2,59% (dont 0,49%)	-0,63%	7,77%
-------	--------	--------------------	-------	-------	-------	--------------------	--------	-------

LU1530899142 Cpr Invest Global Disruptive Opportunities A - ACC - CPR ASSET MANAGEMENT - 5

31,21%	11,43%	2,31% (dont 1,38%)	28,9%	9,12%	0,84%	3,15% (dont 1,38%)	28,06%	8,28%
--------	--------	--------------------	-------	-------	-------	--------------------	--------	-------

LU1683285321 Crédit Suisse Lux Digital Health Equity - CREDIT SUISSE ASSET MANAGEMENT - SRI : 5

-6,69%	0,48%	1,9% (dont 0,79%)	-8,59%	-1,42%	0,84%	2,74% (dont 0,79%)	-9,43%	-2,26%
--------	-------	-------------------	--------	--------	-------	--------------------	--------	--------

LU1730854608 Edmond De Rothschild Fund - Equity Euro Core A Eur - EDMOND DE ROTHSCHILD AM - SRI : 4

NC	NC	NC	NC	NC	0,84%	NC	NC	NC
----	----	----	----	----	-------	----	----	----

LU2104925693 Goldman Sachs Global Future Generations Equity Portfolio - GOLDMAN SACHS AM INTERNATIONAL - SRI : 5

36,41%	12,47%	1,66% (dont 0,81%)	34,75%	10,81%	0,84%	2,5% (dont 0,81%)	33,91%	9,97%
--------	--------	--------------------	--------	--------	-------	-------------------	--------	-------

LU0572952280 Janus Henderson Horizon Global Technology Leaders - JANUS HENDERSON INVESTORS - SRI : 5

43,45%	19,84%	1,87% (dont 0,71%)	41,58%	17,97%	0,84%	2,71% (dont 0,71%)	40,74%	17,13%
--------	--------	--------------------	--------	--------	-------	--------------------	--------	--------


LU2051469034 JPMorgan Emerging Markets Sustainable Equity - JPMORGAN ASSET MANAGEMENT - SRI : 4




13,87%	4,33%	1,75% (dont 0,81%)	12,12%	2,58%	0,84%	2,59% (dont 0,81%)	11,28%	1,74%
--------	-------	--------------------	--------	-------	-------	--------------------	--------	-------



FR0010298596 Moneta Multi Caps - MONETA ASSET MANAGEMENT - SRI : 4

-1,1%	6,67%	1,49% (dont 0%)	-2,59%	5,18%	0,84%	2,33% (dont 0%)	-3,43%	4,34%
-------	-------	-----------------	--------	-------	-------	-----------------	--------	-------

Performance brute de l'UC (A)		Frais de gestion de l'UC dont frais rétrocedés (taux de rétrocessions de commissions) (B)	Performance nette de frais de gestion de l'UC (A-B)		Frais de gestion du Contrat (C)	Frais totaux dont frais rétrocedés (taux de rétrocessions de commissions) (B+C)	Performance finale (A-B-C)	
Annuelle (2024)	Moyenne annualisée sur 5 ans (2024/2020) ⁽²⁾		Annuelle (2024)	Moyenne annualisée sur 5 ans (2024/2020) ⁽²⁾			Annuelle (2024)	Moyenne annualisée sur 5 ans (2024/2020) ⁽²⁾
LU0503634221 Pictet Smart City - PICTET ASSET MANAGEMENT EUROPE - SRI : 4								
14,53%	1,82%	1,97% (dont 0,79%)	12,56%	-0,15%	0,84%	2,81% (dont 0,79%)	11,72%	-0,99%
LU0592905250 Pictet - Usa Index Hp Eur - PICTET ASSET MANAGEMENT EUROPE - SRI : 5								
22,32%	12,26%	0,49% (dont 0%)	21,83%	11,77%	0,84%	1,33% (dont 0%)	20,99%	10,93%
FR0010929869 SG Actions Emergent - SOCIETE GENERALE GESTION - SRI : 4								
11,95%	3,03%	1,96% (dont 1,05%)	9,99%	1,07%	0,84%	2,8% (dont 1,05%)	9,15%	0,23%
FR0000423147 SG Actions Energie - SOCIETE GENERALE GESTION - SRI : 5								
0,77%	9,88%	2,13% (dont 1,38%)	-1,36%	7,75%	0,84%	2,97% (dont 1,38%)	-2,20%	6,91%
FR0010397125 SG Actions Euro Sélection - SOCIETE GENERALE GESTION - SRI : 4 								
7,2%	10,32%	2,02% (dont 1,31%)	5,18%	8,3%	0,84%	2,86% (dont 1,31%)	4,34%	7,46%
FR0010316182 SG Actions Euro Small Cap - SOCIETE GENERALE GESTION - SRI : 4								
0,64%	3,13%	2,12% (dont 1,38%)	-1,48%	1,01%	0,84%	2,96% (dont 1,38%)	-2,32%	0,17%
FR0010259994 SG Actions France - SOCIETE GENERALE GESTION - SRI : 4								
1,66%	8,29%	1,97% (dont 0,91%)	-0,31%	6,32%	0,84%	2,81% (dont 0,91%)	-1,15%	5,48%
FR0010148346 SG Actions France Valeurs Moyennes - SOCIETE GENERALE GESTION - SRI : 4								
-3,07%	0,94%	2,32% (dont 1,52%)	-5,39%	-1,38%	0,84%	3,16% (dont 1,52%)	-6,23%	-2,22%
FR0010285874 SG Actions Immobilier - SOCIETE GENERALE GESTION - SRI : 5								
-4,31%	-4,01%	2,12% (dont 1,38%)	-6,43%	-6,13%	0,84%	2,96% (dont 1,38%)	-7,27%	-6,97%
FR0010278408 SG Actions Japon - SOCIETE GENERALE GESTION - SRI : 4								
15,57%	6,42%	1,72% (dont 1,1%)	13,85%	4,7%	0,84%	2,56% (dont 1,1%)	13,01%	3,86%
FR0000988503 SG Actions Luxe - SOCIETE GENERALE GESTION - SRI : 4								
13,74%	9,71%	2,12% (dont 1,38%)	11,62%	7,59%	0,84%	2,96% (dont 1,38%)	10,78%	6,75%
FR0010260000 SG Actions Monde - SOCIETE GENERALE GESTION - SRI : 4								
24,23%	12,1%	2,04% (dont 0,95%)	22,19%	10,06%	0,84%	2,88% (dont 0,95%)	21,35%	9,22%
FR0010278416 SG Actions Monde Sélection - SOCIETE GENERALE GESTION - SRI : 4								
19,42%	14,63%	2,12% (dont 1,38%)	17,3%	12,51%	0,84%	2,96% (dont 1,38%)	16,46%	11,67%
FR0000424319 SG Actions Or - SOCIETE GENERALE GESTION - SRI : 6								
23,6%	9,82%	2,46% (dont 1,38%)	21,14%	7,36%	0,84%	3,3% (dont 1,38%)	20,30%	6,52%
FR0010407247 SG Actions US - SOCIETE GENERALE GESTION - SRI : 5								
28,8%	15,64%	1,96% (dont 1,1%)	26,84%	13,68%	0,84%	2,8% (dont 1,1%)	26,00%	12,84%
FR0000431538 SG Actions US Techno - SOCIETE GENERALE GESTION - SRI : 5								
36,69%	17,97%	2,12% (dont 1,38%)	34,57%	15,85%	0,84%	2,96% (dont 1,38%)	33,73%	15,01%
FR001400SH96 SG CPR Actions USA - SOCIETE GENERALE GESTION - SRI : 5								
0%	4,1%	1,82% (dont 1,17%)	0%	2,28%	0,84%	2,66% (dont 1,17%)	-0,84%	1,44%

Performance brute de l'UC (A)		Frais de gestion de l'UC dont frais rétrocédés (taux de rétrocessions de commissions) (B)	Performance nette de frais de gestion de l'UC (A-B)		Frais de gestion du Contrat (C)	Frais totaux dont frais rétrocédés (taux de rétrocessions de commissions) (B+C)	Performance finale (A-B-C)	
Annuelle (2024)	Moyenne annualisée sur 5 ans (2024/2020) ⁽²⁾		Annuelle (2024)	Moyenne annualisée sur 5 ans (2024/2020) ⁽²⁾			Annuelle (2024)	Moyenne annualisée sur 5 ans (2024/2020) ⁽²⁾
FR0013076452 Sycomore Selection Responsable A - SYCOMORE ASSET MANAGEMENT - SRI : 4 								
15,03%	4,81%	1,5% (dont 0,49%)	13,53%	3,31%	0,84%	2,34% (dont 0,49%)	12,69%	2,47%
LU1951225553 Thematics Safety - NATIXIS INVESTMENT MANAGERS SA - SRI : 5 								
19,84%	10,95%	2,05% (dont 0,95%)	17,79%	8,9%	0,84%	2,89% (dont 0,95%)	16,95%	8,06%
Fonds obligations								
FR0010775429 Amundi Credit Euro - AMUNDI ASSET MANAGEMENT - SRI : 3								
7,04%	0,52%	1,1% (dont 0,66%)	5,94%	-0,58%	0,84%	1,94% (dont 0,66%)	5,10%	-1,42%
LU0907913460 Amundi Funds Emerging Markets Hard Currency Bond - AMUNDI LUXEMBOURG - SRI : 3								
7,17%	0,02%	1,55% (dont 0,83%)	5,62%	-1,53%	0,84%	2,39% (dont 0,83%)	4,78%	-2,37%
LU1880401101 Amundi Funds US Bond - AMUNDI LUXEMBOURG - SRI : 3								
9,41%	1,74%	1,03% (dont 0,52%)	8,38%	0,71%	0,84%	1,87% (dont 0,52%)	7,54%	-0,13%
FR0011099712 Amundi Short Term Credit NB - AMUNDI ASSET MANAGEMENT - SRI : 2								
5,65%	1,47%	0,92% (dont 0,55%)	4,73%	0,55%	0,84%	1,76% (dont 0,55%)	3,89%	-0,29%
LU1644441120 Candriam Sustainable Bond Global High Yield - CANDRIAM - SRI : 3 								
5,4%	3,35%	1,42% (dont 0,71%)	3,98%	1,93%	0,84%	2,26% (dont 0,71%)	3,14%	1,09%
FR0010149120 Carmignac Securite - CARMIGNAC GESTION - SRI : 2								
6,39%	0,9%	1,11% (dont 0,46%)	5,28%	-0,21%	0,84%	1,95% (dont 0,46%)	4,44%	-1,05%
FR0010283853 SG Oblig Etat Euro P - SOCIETE GENERALE GESTION - SRI : 3								
2,25%	-1,64%	1,03% (dont 0,62%)	1,22%	-2,67%	0,84%	1,87% (dont 0,62%)	0,38%	-3,51%
FR0000443343 SG Oblig High Yield - SOCIETE GENERALE GESTION - SRI : 3⁽⁴⁾								
9,01%	4,9%	1,33% (dont 0,83%)	7,68%	3,57%	0,84%	2,17% (dont 0,83%)	6,84%	2,73%
FR0010286765 SG Oblig Monde - SOCIETE GENERALE GESTION - SRI : 3								
4,9%	0,34%	1,23% (dont 0,76%)	3,67%	-0,89%	0,84%	2,07% (dont 0,76%)	2,83%	-1,73%
FR0012223535 SG Oblig Revenu Annuel - SOCIETE GENERALE GESTION - SRI : 2								
3,24%	0,41%	1,08% (dont 0,66%)	2,16%	-0,67%	0,84%	1,92% (dont 0,66%)	1,32%	-1,51%
FR0010260018 SG Obligations - SOCIETE GENERALE GESTION - SRI : 3								
3,19%	-0,65%	1,08% (dont 0,65%)	2,11%	-1,73%	0,84%	1,92% (dont 0,65%)	1,27%	-2,57%
LU1585265066 TIKEHAU FUND - TIKEHAU SHORT DURATION R - TIKEHAU INVESTMENT MANAGEMENT - SRI : 2								
5,69%	1,22%	1,14% (dont 0,54%)	4,55%	0,08%	0,84%	1,98% (dont 0,54%)	3,71%	-0,76%
Fonds mixtes								
FR0011584416 SG Amundi Equilibre Climat - SOCIETE GENERALE GESTION - SRI : 3								
9,6%	3,82%	1,99% (dont 1,07%)	7,61%	1,83%	0,84%	2,83% (dont 1,07%)	6,77%	0,99%
FR0011253624 R valor - ROTHSCILD & CO AM EUROPE SCS - SRI : 4								
18,19%	10,57%	1,48% (dont 0,72%)	16,71%	9,09%	0,84%	2,32% (dont 0,72%)	15,87%	8,25%

Performance brute de l'UC (A)		Frais de gestion de l'UC dont frais rétrocedés (taux de rétrocessions de commissions) (B)	Performance nette de frais de gestion de l'UC (A-B)		Frais de gestion du Contrat (C)	Frais totaux dont frais rétrocedés (taux de rétrocessions de commissions) (B+C)	Performance finale (A-B-C)	
Annuelle (2024)	Moyenne annualisée sur 5 ans (2024/2020) ⁽²⁾		Annuelle (2024)	Moyenne annualisée sur 5 ans (2024/2020) ⁽²⁾			Annuelle (2024)	Moyenne annualisée sur 5 ans (2024/2020) ⁽²⁾

FR0011261197 R Valor (Action F) - ROTHSCILD & CO AM EUROPE SCS - SRI : 4

18,23%	6,15%	1,93% (dont 0,98%)	16,3%	4,22%	0,84%	2,77% (dont 0,98%)	15,46%	3,38%
--------	-------	--------------------	-------	-------	-------	--------------------	--------	-------

FR0007468830 SG Flexible - SOCIETE GENERALE GESTION - SRI : 3

5,42%	3,66%	1,3% (dont 0,66%)	4,12%	2,36%	0,84%	2,14% (dont 0,66%)	3,28%	1,52%
-------	-------	-------------------	-------	-------	-------	--------------------	-------	-------

FR0013386687 SG Planet - AMUNDI ASSET MANAGEMENT - SRI : 3

7,84%	4,7%	2,16% (dont 1%)	5,68%	2,54%	0,84%	3% (dont 1%)	4,84%	1,70%
-------	------	-----------------	-------	-------	-------	--------------	-------	-------

FR0012892172 SG Solidarité - CCFD Terre Solidaire - SOCIETE GENERALE GESTION - SRI : 2

4,11%	1,72%	1,02% (dont 0,28%)	3,09%	0,7%	0,84%	1,86% (dont 0,28%)	2,25%	-0,14%
-------	-------	--------------------	-------	------	-------	--------------------	-------	--------

FR0012892164 SG Solidarité - Fondation pour la Recherche Médicale - SOCIETE GENERALE GESTION - SRI : 2

4,1%	1,72%	1,02% (dont 0,28%)	3,08%	0,7%	0,84%	1,86% (dont 0,28%)	2,24%	-0,14%
------	-------	--------------------	-------	------	-------	--------------------	-------	--------

FR0012892156 SG Solidarité - Habitat et Humanisme - SOCIETE GENERALE GESTION - SRI : 2

4,11%	1,72%	1,02% (dont 0,28%)	3,09%	0,7%	0,84%	1,86% (dont 0,28%)	2,25%	-0,14%
-------	-------	--------------------	-------	------	-------	--------------------	-------	--------

FR0012881753 SG Solidarité - Les Restaurants du Cœur - SOCIETE GENERALE GESTION - SRI : 2

4,1%	1,72%	1,02% (dont 0,28%)	3,08%	0,7%	0,84%	1,86% (dont 0,28%)	2,24%	-0,14%
------	-------	--------------------	-------	------	-------	--------------------	-------	--------

Fonds immobiliers
M01FD0000721 SCPI Génépière - AMUNDI IMMOBILIER - SRI : 4

0%	-3,55%	0% (dont 0%)	0%	-3,55%	0,84%	0,84% (dont 0%)	-0,84%	-4,39%
----	--------	--------------	----	--------	-------	-----------------	--------	--------

M00000003830 SCI Sogépière - SOGECAP - SRI : 3

-2,52%	0,5%	0% (dont 0,8%)	0%	-100%	0,84%	0,84% (dont 0,8%)	-0,84%	-100,84%
--------	------	----------------	----	-------	-------	-------------------	--------	----------

FR0011066091 SG Opcimmo - AMUNDI IMMOBILIER - SRI : 2

-5,91%	-2,32%	2,22% (dont 0,45%)	-8,13%	-4,54%	0,84%	3,06% (dont 0,45%)	-8,97%	-5,38%
--------	--------	--------------------	--------	--------	-------	--------------------	--------	--------

Fonds monétaires
FR0011360684 SG Amundi Monétaire ISR - SOCIETE GENERALE GESTION - SRI : 1

3,95%	1,45%	0,43% (dont 0,27%)	3,52%	1,02%	0,84%	1,27% (dont 0,27%)	2,68%	0,18%
-------	-------	--------------------	-------	-------	-------	--------------------	-------	-------

FR0011047513 SG Monétaire Plus - SOCIETE GENERALE GESTION - SRI : 1

4,03%	1,5%	0,33% (dont 0,2%)	3,7%	1,17%	0,84%	1,17% (dont 0,2%)	2,86%	0,33%
-------	------	-------------------	------	-------	-------	-------------------	-------	-------

FR0011192285 SG Trésorerie 6 Mois - SOCIETE GENERALE GESTION - SRI : 1

4,52%	1,63%	0,76% (dont 0,36%)	3,76%	0,87%	0,84%	1,6% (dont 0,36%)	2,92%	0,03%
-------	-------	--------------------	-------	-------	-------	-------------------	-------	-------

GAMME DES SUPPORTS éligibles à la Banque Privée
Fonds actions
FR0011443225 29 Haussmann Actions Europe - SG 29 HAUSSMANN - SRI : 4

6,33%	3,72%	1,59% (dont 0,9%)	4,74%	2,13%	0,84%	2,43% (dont 0,9%)	3,90%	1,29%
-------	-------	-------------------	-------	-------	-------	-------------------	-------	-------

FR0011443001 29 Haussmann Sélection Europe - SG 29 HAUSSMANN - SRI : 4

7,42%	6,08%	1,85% (dont 1,08%)	5,57%	4,23%	0,84%	2,69% (dont 1,08%)	4,73%	3,39%
-------	-------	--------------------	-------	-------	-------	--------------------	-------	-------

Performance brute de l'UC (A)		Frais de gestion de l'UC dont frais r�troced�s (taux de r�trocessions de commissions) (B)	Performance nette de frais de gestion de l'UC (A-B)		Frais de gestion du Contrat (C)	Frais totaux dont frais r�troced�s (taux de r�trocessions de commissions) (B+C)	Performance finale (A-B-C)	
Annuelle (2024)	Moyenne annualis�e sur 5 ans (2024/2020) ⁽²⁾		Annuelle (2024)	Moyenne annualis�e sur 5 ans (2024/2020) ⁽²⁾			Annuelle (2024)	Moyenne annualis�e sur 5 ans (2024/2020) ⁽²⁾

FR0011443233 29 Haussmann S lection France - SG 29 HAUSSMANN - SRI : 4

1,16%	6,64%	1,86% (dont 1,08%)	-0,7%	4,78%	0,84%	2,7% (dont 1,08%)	-1,54%	3,94%
-------	-------	--------------------	-------	-------	-------	-------------------	--------	-------

FR0007050570 29 Haussmann S lection Monde - SG 29 HAUSSMANN - SRI : 4

15,07%	8,74%	1,93% (dont 1,08%)	13,14%	6,81%	0,84%	2,77% (dont 1,08%)	12,30%	5,97%
--------	-------	--------------------	--------	-------	-------	--------------------	--------	-------

LU2369747311 Moorea Fund - Climate Action - SG PRIVATE WEALTH MANAGEMENT - SRI : 4


12,59%	NC	2,2% (dont 0,85%)	10,39%	NC	0,84%	3,04% (dont 0,85%)	9,55%	NC
--------	----	-------------------	--------	----	-------	--------------------	-------	----

LU1648219605 Moorea Fund - US Equity - SG PRIVATE WEALTH MANAGEMENT - SRI : 5

35,27%	16,97%	1,7% (dont 0,75%)	33,57%	15,27%	0,84%	2,54% (dont 0,75%)	32,73%	14,43%
--------	--------	-------------------	--------	--------	-------	--------------------	--------	--------

LU1958314913 Moorea Fund - Emerging Market Equity - SG PRIVATE WEALTH MANAGEMENT - SRI : 4

7,15%	2,11%	1,9% (dont 0,8%)	5,25%	0,21%	0,84%	2,74% (dont 0,8%)	4,41%	-0,63%
-------	-------	------------------	-------	-------	-------	-------------------	-------	--------

FR0010148346 SG Actions France Valeurs Moyennes - SOCIETE GENERALE GESTION - SRI : 4

-3,07%	0,94%	2,32% (dont 1,52%)	-5,39%	-1,38%	0,84%	3,16% (dont 1,52%)	-6,23%	-2,22%
--------	-------	--------------------	--------	--------	-------	--------------------	--------	--------

FR001400SH96 SG CPR Actions USA - SOCIETE GENERALE GESTION - SRI : 5

NC	4,1%	1,82% (dont 1,17%)	NC	4,1%	0,84%	2,66% (dont 1,17%)	NC	3,26%
----	------	--------------------	----	------	-------	--------------------	----	-------

Fonds obligations
FR001400BQ78 29 Haussmann Euro Cr dit ISR - SG 29 HAUSSMANN - SRI : 2


5,48%	NC	0,86% (dont 0,48%)	4,62%	NC	0,84%	1,7% (dont 0,48%)	3,78%	NC
-------	----	--------------------	-------	----	-------	-------------------	-------	----

LU0979136255 Moorea Fund - Euro High Yield - SG PRIVATE WEALTH MANAGEMENT - SRI : 2

8,42%	2,47%	1,2% (dont 0,5%)	7,22%	1,27%	0,84%	2,04% (dont 0,5%)	6,38%	0,43%
-------	-------	------------------	-------	-------	-------	-------------------	-------	-------

Fonds mixtes
FR0007040373 29 Haussmann  quilibre - SG 29 HAUSSMANN - SRI : 3


7,66%	4,98%	1,49% (dont 0,81%)	6,17%	3,49%	0,84%	2,33% (dont 0,81%)	5,33%	2,65%
-------	-------	--------------------	-------	-------	-------	--------------------	-------	-------

FR0010902726 29 Haussmann Euro Rendement - SG 29 HAUSSMANN - SRI : 3


7,92%	3,91%	1,1% (dont 0,57%)	6,82%	2,81%	0,84%	1,94% (dont 0,57%)	5,98%	1,97%
-------	-------	-------------------	-------	-------	-------	--------------------	-------	-------

FR0010267476 29 Haussmann Flexible Monde - SG 29 HAUSSMANN - SRI : 4

12,88%	3,29%	1,6% (dont 0,9%)	11,28%	1,69%	0,84%	2,44% (dont 0,9%)	10,44%	0,85%
--------	-------	------------------	--------	-------	-------	-------------------	--------	-------

FR0013506342 29 Haussmann Flexible Multi-strat gies - SG 29 HAUSSMANN - SRI : 3

8,3%	1,15%	1,25% (dont 0,6%)	7,05%	-0,1%	0,84%	2,09% (dont 0,6%)	6,21%	-0,94%
------	-------	-------------------	-------	-------	-------	-------------------	-------	--------

FR0013473568 29 Haussmann Flexible structur s - SG 29 HAUSSMANN - SRI : 3

4,87%	NC	1,62% (dont 0,9%)	3,25%	NC	0,84%	2,46% (dont 0,9%)	2,41%	NC
-------	----	-------------------	-------	----	-------	-------------------	-------	----

LU1391858112 Moorea Fund Global Balanced Allocation Portfolio - SG PRIVATE WEALTH MANAGEMENT - SRI : 3

11,64%	6,14%	1,8% (dont 0,63%)	9,84%	4,34%	0,84%	2,64% (dont 0,63%)	9,00%	3,50%
--------	-------	-------------------	-------	-------	-------	--------------------	-------	-------

LU1506378568 Moorea Fund Global Conservative Allocation Portfolio - SG PRIVATE WEALTH MANAGEMENT - SRI : 2

8,07%	3,5%	1,6% (dont 0,5%)	6,47%	1,9%	0,84%	2,44% (dont 0,5%)	5,63%	1,06%
-------	------	------------------	-------	------	-------	-------------------	-------	-------

Performance brute de l'UC (A)		Frais de gestion de l'UC dont frais rétrocédés (taux de rétrocessions de commissions) (B)	Performance nette de frais de gestion de l'UC (A-B)		Frais de gestion du Contrat (C)	Frais totaux dont frais rétrocédés (taux de rétrocessions de commissions) (B+C)	Performance finale (A-B-C)	
Annuelle (2024)	Moyenne annualisée sur 5 ans (2024/2020) ⁽²⁾		Annuelle (2024)	Moyenne annualisée sur 5 ans (2024/2020) ⁽²⁾			Annuelle (2024)	Moyenne annualisée sur 5 ans (2024/2020) ⁽²⁾

LU1391859516 Moorea Fund Global Growth Allocation Portfolio - SG PRIVATE WEALTH MANAGEMENT - SRI : 3

15,7%	8,66%	2,1% (dont 0,75%)	13,6%	6,56%	0,84%	2,94% (dont 0,75%)	12,76%	5,72%
-------	-------	-------------------	-------	-------	-------	--------------------	--------	-------

GAMME DES SUPPORTS en Gestion sous Mandat et Gestion sous Mandat Plurielle

Liste des fonds dans laquelle le souscripteur conserve sa faculté d'arbitrage en Gestion Sous Mandat Plurielle

Fonds actions

FR0011443225 29 Haussmann Actions Europe - SG 29 HAUSSMANN - SRI : 4

6,33%	3,72%	1,59% (dont 0,9%)	4,74%	2,13%	0,84%	2,43% (dont 0,9%)	3,90%	1,29%
-------	-------	-------------------	-------	-------	-------	-------------------	-------	-------

FR0011443001 29 Haussmann Sélection Europe - SG 29 HAUSSMANN - SRI : 4

7,42%	6,08%	1,85% (dont 1,08%)	5,57%	4,23%	0,84%	2,69% (dont 1,08%)	4,73%	3,39%
-------	-------	--------------------	-------	-------	-------	--------------------	-------	-------



FR0007057443 29 Haussmann Sélection Europe D - SG 29 HAUSSMANN - SRI : 4

NC	NC	NC	NC	NC	0,84%	NC	NC	NC
----	----	----	----	----	-------	----	----	----

FR0007050570 29 Haussmann Sélection Monde - SG 29 HAUSSMANN - SRI : 4

15,07%	8,74%	1,93% (dont 1,08%)	13,14%	6,81%	0,84%	2,77% (dont 1,08%)	12,30%	5,97%
--------	-------	--------------------	--------	-------	-------	--------------------	--------	-------

LU1958314913 Moorea Fund - Emerging Market Equity - SG PRIVATE WEALTH MANAGEMENT - SRI : 4

7,15%	2,11%	1,9% (dont 0,8%)	5,25%	0,21%	0,84%	2,74% (dont 0,8%)	4,41%	-0,63%
-------	-------	------------------	-------	-------	-------	-------------------	-------	--------

LU1648219605 Moorea Fund - US Equity - SG PRIVATE WEALTH MANAGEMENT - SRI : 5

35,27%	16,97%	1,7% (dont 0,75%)	33,57%	15,27%	0,84%	2,54% (dont 0,75%)	32,73%	14,43%
--------	--------	-------------------	--------	--------	-------	--------------------	--------	--------

LU2369747311 Moorea Fund - Climate Action - SG PRIVATE WEALTH MANAGEMENT - SRI : 4

12,59%	NC	2,2% (dont 0,85%)	10,39%	NC	0,84%	3,04% (dont 0,85%)	9,55%	NC
--------	----	-------------------	--------	----	-------	--------------------	-------	----



LU2564067051 Moorea Fund Global Trends - SG PRIVATE WEALTH MANAGEMENT - SRI : 4

12,6%	NC	2,2% (dont 1,05%)	10,4%	NC	0,84%	3,04% (dont 1,05%)	9,56%	NC
-------	----	-------------------	-------	----	-------	--------------------	-------	----

Fonds obligations

FR001400BQ78 29 Haussmann Euro Crédit ISR - SG 29 HAUSSMANN - SRI : 2

5,48%	NC	0,86% (dont 0,48%)	4,62%	NC	0,84%	1,7% (dont 0,48%)	3,78%	NC
-------	----	--------------------	-------	----	-------	-------------------	-------	----



LU0979136255 Moorea Fund - Euro High Yield - SG PRIVATE WEALTH MANAGEMENT - SRI : 2 *

8,42%	2,47%	1,2% (dont 0,5%)	7,22%	1,27%	0,84%	2,04% (dont 0,5%)	6,38%	0,43%
-------	-------	------------------	-------	-------	-------	-------------------	-------	-------

Fonds mixtes

FR0007040373 29 Haussmann Équilibre - SG 29 HAUSSMANN - SRI : 3

7,66%	4,98%	1,49% (dont 0,81%)	6,17%	3,49%	0,84%	2,33% (dont 0,81%)	5,33%	2,65%
-------	-------	--------------------	-------	-------	-------	--------------------	-------	-------



FR0010902726 29 Haussmann Euro Rendement - SG 29 HAUSSMANN - SRI : 3

7,92%	3,91%	1,1% (dont 0,57%)	6,82%	2,81%	0,84%	1,94% (dont 0,57%)	5,98%	1,97%
-------	-------	-------------------	-------	-------	-------	--------------------	-------	-------



FR0010267476 29 Haussmann Flexible Monde - SG 29 HAUSSMANN - SRI : 4

12,88%	3,29%	1,6% (dont 0,9%)	11,28%	1,69%	0,84%	2,44% (dont 0,9%)	10,44%	0,85%
--------	-------	------------------	--------	-------	-------	-------------------	--------	-------

FR0013506342 29 Haussmann Flexible Multi-stratégies - SG 29 HAUSSMANN - SRI : 3

8,3%	1,15%	1,25% (dont 0,6%)	7,05%	-0,1%	0,84%	2,09% (dont 0,6%)	6,21%	-0,94%
------	-------	-------------------	-------	-------	-------	-------------------	-------	--------

Performance brute de l'UC (A)		Frais de gestion de l'UC dont frais r�troced�s (taux de r�trocessions de commissions) (B)	Performance nette de frais de gestion de l'UC (A-B)		Frais de gestion du Contrat (C)	Frais totaux dont frais r�troced�s (taux de r�trocessions de commissions) (B+C)	Performance finale (A-B-C)	
Annuelle (2024)	Moyenne annualis�e sur 5 ans (2024/2020) ⁽²⁾		Annuelle (2024)	Moyenne annualis�e sur 5 ans (2024/2020) ⁽²⁾			Annuelle (2024)	Moyenne annualis�e sur 5 ans (2024/2020) ⁽²⁾

LU1506378568 Moorea Fund Global Conservative Allocation Portfolio - SG PRIVATE WEALTH MANAGEMENT - SRI : 2

8,07%	3,5%	1,6% (dont 0,5%)	6,47%	1,9%	0,84%	2,44% (dont 0,5%)	5,63%	1,06%
-------	------	------------------	-------	------	-------	-------------------	-------	-------

LU1391858112 Moorea Fund Global Balanced Allocation Portfolio - SG PRIVATE WEALTH MANAGEMENT - SRI : 3

11,64%	6,14%	1,8% (dont 0,63%)	9,84%	4,34%	0,84%	2,64% (dont 0,63%)	9,00%	3,50%
--------	-------	-------------------	-------	-------	-------	--------------------	-------	-------

LU1391859516 Moorea Fund Global Growth Allocation Portfolio - SG PRIVATE WEALTH MANAGEMENT - SRI : 3

15,7%	8,66%	2,1% (dont 0,75%)	13,6%	6,56%	0,84%	2,94% (dont 0,75%)	12,76%	5,72%
-------	-------	-------------------	-------	-------	-------	--------------------	--------	-------

Fonds immobiliers

M00000002999 SCI Pierre Patrimoine - SOGECAP - SRI : 3

-2,25%	0,86%	0% (dont 0,8%)	0%	0,86%	0,96%	0,96% (dont 0,8%)	-0,96%	-0,10%
--------	-------	----------------	----	-------	-------	-------------------	--------	--------

M00000003830 SCI Sog pierre - SOGECAP - SRI : 3

-2,52%	0,5%	0% (dont 0,8%)	0%	-100%	0,96%	0,96% (dont 0,8%)	-0,96%	-100,96%
--------	------	----------------	----	-------	-------	-------------------	--------	----------

M0IFD0000721 SCPI Gen pierre - AMUNDI IMMOBILIER - SRI : 4⁽⁴⁾

NC	-3,55%	0% (dont 0%)	NC	-3,55%	0,84%	0,84% (dont 0%)	NC	-4,39%
----	--------	--------------	----	--------	-------	-----------------	----	--------



FR0011066091 SG Opcimmo - AMUNDI IMMOBILIER - SRI : 2

-5,91%	-2,32%	2,22% (dont 0,45%)	-8,13%	-4,54%	0,96%	3,18% (dont 0,45%)	-9,09%	-5,50%
--------	--------	--------------------	--------	--------	-------	--------------------	--------	--------



Fonds mon taires

FR0011360684 SG Amundi Mon taire ISR - SOCIETE GENERALE GESTION - SRI : 1

3,95%	1,45%	0,43% (dont 0,27%)	3,52%	1,02%	0,84%	1,27% (dont 0,27%)	2,68%	0,18%
-------	-------	--------------------	-------	-------	-------	--------------------	-------	-------



FR0011047513 SG Mon taire Plus - SOCIETE GENERALE GESTION - SRI : 1

4,03%	1,5%	0,33% (dont 0,2%)	3,7%	1,17%	0,84%	1,17% (dont 0,2%)	2,86%	0,33%
-------	------	-------------------	------	-------	-------	-------------------	-------	-------

Autres

LU1331971769 Eleva Absolute Return Europe - ELEVA CAPITAL SAS - SRI : 2

9,76%	3,06%	2,13% (dont 0,89%)	7,63%	0,93%	0,84%	2,97% (dont 0,89%)	6,79%	0,09%
-------	-------	--------------------	-------	-------	-------	--------------------	-------	-------

LU1391857817 Moorea Fund Global Alternative Opportunities - SG PRIVATE WEALTH MANAGEMENT - SRI : 2

6,45%	3,57%	3,5% (dont 0,8%)	2,95%	0,07%	0,84%	4,34% (dont 0,8%)	2,11%	-0,77%
-------	-------	------------------	-------	-------	-------	-------------------	-------	--------

Liste des fonds dans laquelle le souscripteur d l gue sa facult  d'arbitrage en Gestion Sous Mandat Plurielle

Fonds actions

LU1890809996 Abn Amro Fund Nex Gen Multi-Asset A - NEUFLIZE OBC INVESTISSEMENTS - SRI : 3

NC	NC	NC	NC	C	0,84%	NC	NC	NC
----	----	----	----	---	-------	----	----	----

LU0235308482 ALKEN FUND - EUROPEAN OPPORTUNITIES R - ALKEN ASSET MANAGEMENT - SRI : 5

14,52%	10,17%	1,3% (dont 0,49%)	13,22%	8,87%	0,84%	2,14% (dont 0,49%)	12,38%	8,03%
--------	--------	-------------------	--------	-------	-------	--------------------	--------	-------

FR0010176891 Amundi Actions Asie PC - AMUNDI ASSET MANAGEMENT - SRI:4



NC	NC	NC	NC	NC	0,84%	NC	NC	NC
----	----	----	----	----	-------	----	----	----

FR0010165944 Amundi Actions Restructuration P- AMUNDI ASSET MANAGEMENT - SRI : 4

NC	NC	NC	NC	NC	0,84%	NC	NC	NC
----	----	----	----	----	-------	----	----	----

Performance brute de l'UC (A)		Frais de gestion de l'UC dont frais rétrocedés (taux de rétrocessions de commissions) (B)	Performance nette de frais de gestion de l'UC (A-B)		Frais de gestion du Contrat (C)	Frais totaux dont frais rétrocedés (taux de rétrocessions de commissions) (B+C)	Performance finale (A-B-C)	
Annuelle (2024)	Moyenne annualisée sur 5 ans (2024/2020) ⁽²⁾		Annuelle (2024)	Moyenne annualisée sur 5 ans (2024/2020) ⁽²⁾			Annuelle (2024)	Moyenne annualisée sur 5 ans (2024/2020) ⁽²⁾
LU1829219390 Amundi Euro Stoxx Banks UCITS ETF Acc -AMUNDI LUXEMBOURG -SRI: 6								
NC	NC	NC	NC	NC	0,84%	NC	NC	NC
LU0568619638 Amundi Funds - Absolute Return Forex A Eur C - AMUNDI ASSET MANAGEMENT- SRI: 2								
NC	NC	NC	NC	NC	0,84%	NC	NC	NC
FR0010010827 Amundi FTSE MIB UCITS ETF - AMUNDI ASSET MANAGEMENT - SRI : 5								
18,76%	13,84%	0,35% (dont 0%)	77,01%	13,49%	0,84%	1,19% (dont 0%)	76,17%	12,65%
LU1882445569 Amundi Funds China Equity - AMUNDI LUXEMBOURG - SRI : 5								
16,22%	-1,7%	2,18% (dont 1,24%)	14,04%	-3,88%	0,84%	3,02% (dont 1,24%)	13,20%	-4,72%
LU0552028184 Amundi Funds - Emerging Markets Equity Focus - AMUNDI LUXEMBOURG - SRI : 4								
11,46%	4,55%	1,79% (dont 1,17%)	9,67%	2,76%	0,84%	2,63% (dont 1,17%)	8,83%	1,92%
LU0568607203 Amundi Funds - Equity Euroland Small Cap - AMUNDI LUXEMBOURG - SRI : 4								
1,18%	3,4%	1,98% (dont 1,17%)	-0,8%	1,42%	0,84%	2,82% (dont 1,17%)	-1,64%	0,58%
LU1883303635 Amundi Funds Euroland Equity - AMUNDI LUXEMBOURG - SRI : 4								
8,3%	10,93%	1,78% (dont 1,04%)	6,52%	9,15%	0,84%	2,62% (dont 1,04%)	5,68%	8,31%
LU1834983550 Amundi STOXX Europe 600 Basic Resources UCITS ETF - AMUNDI ASSET MANAGEMENT - SRI : 5								
-7,88%	4,59%	0,3% (dont 0%)	-8,18%	4,29%	0,84%	1,14% (dont 0%)	-9,02%	3,45%
LU0755949848 Amundi Funds European Equity Conservative - AMUNDI LUXEMBOURG - SRI : 4								
10,42%	6,24%	1,78% (dont 1,04%)	8,64%	4,46%	0,84%	2,62% (dont 1,04%)	7,80%	3,62%
LU0945155991 Amundi Funds - Japan Equity Value - AMUNDI LUXEMBOURG - SRI : 4								
22,89%	12,54%	1,78% (dont 1,04%)	21,11%	10,76%	0,84%	2,62% (dont 1,04%)	20,27%	9,92%
LU0552029406 Amundi Funds Equity Latin America Equity - AMUNDI LUXEMBOURG - SRI : 5								
-18,91%	2,44%	2,08% (dont 1,17%)	-20,99%	0,36%	0,84%	2,92% (dont 1,17%)	-21,83%	-0,48%
LU0552029232 Amundi Funds - SBI FM India Equity - AMUNDI LUXEMBOURG - SRI : 4								
15,04%	12,25%	2,08% (dont 1,17%)	12,96%	10,17%	0,84%	2,92% (dont 1,17%)	12,12%	9,33%
LU0272941971 Amundi Funds Volatil Euro A Eur C - AMUNDI ASSET MANAGEMENT - SRI: 5								
NC	NC	NC	NC	NC	0,84%	NC	NC	NC
LU0389812347 Amundi Index Msci North Esg Broad Ctb - AMUNDI LUXEMBOURG - SRI : 5								
31,42%	15,56%	0,3% (dont 0,1%)	31,12%	15,26%	0,84%	1,14% (dont 0,1%)	30,28%	14,42%
LU0172157280 Blackrock Global Funds World Mining - BLACKROCK LUXEMBOURG SA - SRI : 5								
-2,88%	12,46%	2,07% (dont 1,04%)	-4,95%	10,39%	0,84%	2,91% (dont 1,04%)	-5,79%	9,55%
LU1653748860 CPR Invest Food For Generation A Eur - CPR ASSET MANAGEMENT - SRI: 4								
NC	NC	NC	NC	NC	0,84%	NC	NC	NC
FR0012300374 CPR Global Silver Age - CPR ASSET MANAGEMENT - SRI : 4								
17,28%	7,91%	1,9% (dont 1,03%)	15,38%	6,01%	0,84%	2,74% (dont 1,03%)	14,54%	5,17%



Performance brute de l'UC (A)		Frais de gestion de l'UC dont frais r�troced�s (taux de r�trocessions de commissions) (B)	Performance nette de frais de gestion de l'UC (A-B)		Frais de gestion du Contrat (C)	Frais totaux dont frais r�troced�s (taux de r�trocessions de commissions) (B+C)	Performance finale (A-B-C)	
Annuelle (2024)	Moyenne annualis�e sur 5 ans (2024/2020) ⁽²⁾		Annuelle (2024)	Moyenne annualis�e sur 5 ans (2024/2020) ⁽²⁾			Annuelle (2024)	Moyenne annualis�e sur 5 ans (2024/2020) ⁽²⁾
LU0145648290 DWS Invest Top Asia LC- DWS INVESTMENT SA - SRI:4								
NC	NC	NC	NC	NC	0,84%	NC	NC	NC
FR0010321810 Echiquier Agenor Sri Mid Cap Europe A - FINANCIERE DE L'ECHIQUIER - SRI : 4 								
3,14%	3,48%	2,28% (dont 1,13%)	0,86%	1,2%	0,84%	3,12% (dont 1,13%)	0,02%	0,36%
LU0260869739 Franklin Us Opportunities Fund Ae - FRANKLIN TEMPLETON FRANCE SA - SRI: 5								
NC	NC	NC	NC	NC	0,84%	NC	NC	NC
FR0000008674 Fidelity Europe A - FIL GESTION - SRI: 4								
NC	NC	NC	NC	NC	0,84%	NC	NC	NC
FR0007082060 Lmdg Familles Et Entrepreneurs (Eur) - UBS LA MAISON DE GESTION - SRI : 4								
10,57%	7,15%	1,8% (dont 0,84%)	8,77%	5,35%	0,84%	2,64% (dont 0,84%)	7,93%	4,51%
LU1670710075 M&G (Lux) Investment Funds 1 M&G Global Dividend Fund A Eur Acc - M&G SECURITIES LTD - SRI : 4								
24,3%	13,19%	1,92% (dont 1,04%)	22,38%	11,27%	0,84%	2,76% (dont 1,04%)	21,54%	10,43%
LU1958315134 Moorea Fund Emerging Market Equity ME Eur - SG PRIVATE WEALTH MANAGEMENT - SRI: 4								
NC	NC	NC	NC	NC	0,84%	NC	NC	NC
FR0007052782 Multi Units France Amundi Cac 40 Ucits Etf - AMUNDI ASSET MANAGEMENT - SRI : 5								
0,93%	5,92%	0,25% (dont 0%)	0,68%	5,67%	0,84%	1,09% (dont 0%)	-0,16%	4,83%
FR0007054358 Multi Units France Amundi Euro Stoxx 50 li Ucits Etf - AMUNDI ASSET MANAGEMENT - SRI : 5								
11,7%	9,15%	0,2% (dont 0%)	11,5%	8,95%	0,84%	1,04% (dont 0%)	10,66%	8,11%
LU1781541252 Multi Units Luxembourg Amundi Msci Japan Ucits Etf Acc - AMUNDI ASSET MANAGEMENT - SRI : 4								
19,12%	NC	0,12% (dont 0%)	19%	NC	0,84%	0,96% (dont 0%)	18,16%	NC
LU1650490474 Multi Units Luxembourg Amundi Euro Government Bond li Ucits Etf Acc -AMUNDI ASSET MANAGEMENT- SRI : 3								
-2,17%	-100%	0,14% (dont 0%)	-2,31%	-100,14%	0,84%	0,98% (dont 0%)	-3,15%	-100,98%
FR0007078811 Multi Units Luxembourg - Amundi Euro Stoxx Banks Ucits Etf Acc - AMUNDI ASSET MANAGEMENT- SRI : 6								
NC	NC	NC	NC	NC	0,84%	NC	NC	NC
LU0190161025 Pictet-Biotech HP EUR - PICTET ASSET MANAGEMENT- SRI: 5								
NC	NC	NC	NC	NC	0,84%	NC	NC	NC
FR0000423147 SG Actions Energie - SOCIETE GENERALE GESTION - SRI : 5								
0,77%	9,88%	2,13% (dont 1,38%)	-1,36%	7,75%	0,84%	2,97% (dont 1,38%)	-2,20%	6,91%
FR0010397125 SG Actions Euro S�lection - SOCIETE GENERALE GESTION - SRI : 4 								
7,2%	10,32%	2,02% (dont 1,31%)	5,18%	8,3%	0,84%	2,86% (dont 1,31%)	4,34%	7,46%
FR0010316182 SG Actions Euro Small Cap - SOCIETE GENERALE GESTION - SRI : 4								
0,64%	3,13%	2,12% (dont 1,38%)	-1,48%	1,01%	0,84%	2,96% (dont 1,38%)	-2,32%	0,17%
FR0010259994 SG Actions France - SOCIETE GENERALE GESTION - SRI : 4								
1,66%	8,29%	1,97% (dont 0,91%)	-0,31%	6,32%	0,84%	2,81% (dont 0,91%)	-1,15%	5,48%

Performance brute de l'UC (A)		Frais de gestion de l'UC dont frais rétrocedés (taux de rétrocessions de commissions) (B)	Performance nette de frais de gestion de l'UC (A-B)		Frais de gestion du Contrat (C)	Frais totaux dont frais rétrocedés (taux de rétrocessions de commissions) (B+C)	Performance finale (A-B-C)	
Annuelle (2024)	Moyenne annualisée sur 5 ans (2024/2020) ⁽²⁾		Annuelle (2024)	Moyenne annualisée sur 5 ans (2024/2020) ⁽²⁾			Annuelle (2024)	Moyenne annualisée sur 5 ans (2024/2020) ⁽²⁾

FR0010148346 SG Actions France Valeurs Moyennes - SOCIETE GENERALE GESTION - SRI : 4

-3,07%	0,94%	2,32% (dont 1,52%)	-5,39%	-1,38%	0,84%	3,16% (dont 1,52%)	-6,23%	-2,22%
--------	-------	--------------------	--------	--------	-------	--------------------	--------	--------

FR0010278408 SG Actions Japon - SOCIETE GENERALE GESTION - SRI : 4

15,57%	6,42%	1,72% (dont 1,1%)	13,85%	4,7%	0,84%	2,56% (dont 1,1%)	13,01%	3,86%
--------	-------	-------------------	--------	------	-------	-------------------	--------	-------

FR0000988503 SG Actions Luxe - SOCIETE GENERALE GESTION - SRI : 4

13,74%	9,71%	2,12% (dont 1,38%)	11,62%	7,59%	0,84%	2,96% (dont 1,38%)	10,78%	6,75%
--------	-------	--------------------	--------	-------	-------	--------------------	--------	-------

FR0010260000 SG Actions Monde - SOCIETE GENERALE GESTION - SRI : 4

24,23%	12,1%	2,04% (dont 0,95%)	22,19%	10,06%	0,84%	2,88% (dont 0,95%)	21,35%	9,22%
--------	-------	--------------------	--------	--------	-------	--------------------	--------	-------

FR0010278416 SG Actions Monde Sélection - SOCIETE GENERALE GESTION - SRI : 4

19,42%	14,63%	2,12% (dont 1,38%)	17,3%	12,51%	0,84%	2,96% (dont 1,38%)	16,46%	11,67%
--------	--------	--------------------	-------	--------	-------	--------------------	--------	--------

FR0000424319 SG Actions Or - SOCIETE GENERALE GESTION - SRI : 6

23,6%	9,82%	2,46% (dont 1,38%)	21,14%	7,36%	0,84%	3,3% (dont 1,38%)	20,30%	6,52%
-------	-------	--------------------	--------	-------	-------	-------------------	--------	-------

FR0010407247 SG Actions US - SOCIETE GENERALE GESTION - SRI : 5

28,8%	15,64%	1,96% (dont 1,1%)	26,84%	13,68%	0,84%	2,8% (dont 1,1%)	26,00%	12,84%
-------	--------	-------------------	--------	--------	-------	------------------	--------	--------

FR0000431538 SG Actions US Techno - SOCIETE GENERALE GESTION - SRI : 5

36,69%	17,97%	2,12% (dont 1,38%)	34,57%	15,85%	0,84%	2,96% (dont 1,38%)	33,73%	15,01%
--------	--------	--------------------	--------	--------	-------	--------------------	--------	--------

FR0013381035 SG Amundi Actions Monde Eau ISR - SOCIETE GENERALE GESTION - SRI : 4


11,65%	11,8%	2,4% (dont 0,62%)	9,25%	9,4%	0,84%	3,24% (dont 0,62%)	8,41%	8,56%
--------	-------	-------------------	-------	------	-------	--------------------	-------	-------

FR001400SH96 SG CPR Actions USA - SOCIETE GENERALE GESTION - SRI : 5

0%	4,1%	1,82% (dont 1,17%)	0%	2,28%	0,84%	2,66% (dont 1,17%)	-0,84%	1,44%
----	------	--------------------	----	-------	-------	--------------------	--------	-------

FR0010289033 SG Valor Alpha Actions France - SOCIETE GENERALE GESTION - SRI : 5

-0,98%	9,88%	1,94% (dont 1,26%)	-16,4%	7,94%	0,84%	2,78% (dont 1,26%)	-17,24%	7,10%
--------	-------	--------------------	--------	-------	-------	--------------------	---------	-------

Fonds obligations
FR0010775429 Amundi Credit Euro - AMUNDI ASSET MANAGEMENT - SRI : 3

7,04%	0,52%	1,1% (dont 0,66%)	5,94%	-0,58%	0,84%	1,94% (dont 0,66%)	5,10%	-1,42%
-------	-------	-------------------	-------	--------	-------	--------------------	-------	--------

LU1882459511 Amundi Funds - Emerging Markets Local Currency Bond A Eur - AMUNDI ASSET MANAGEMENT - SRI : 3

NC	NC	NC	NC	NC	0,84%	NC	NC	NC
----	----	----	----	----	-------	----	----	----

LU0907331507 Amundi Funds Euro High Yield Short Term Bond - AMUNDI LUXEMBOURG - SRI : 2

7,15%	3,21%	1,39% (dont 0,76%)	5,76%	1,82%	0,84%	2,23% (dont 0,76%)	4,92%	0,98%
-------	-------	--------------------	-------	-------	-------	--------------------	-------	-------

LU1328849358 Amundi Funds - European Subordinated Bond ESG - AMUNDI LUXEMBOURG - SRI : 3




14,11%	4,43%	1,49% (dont 0,83%)	12,62%	2,94%	0,84%	2,33% (dont 0,83%)	11,78%	2,10%
--------	-------	--------------------	--------	-------	-------	--------------------	--------	-------

LU1880401366 Amundi Funds - Us Bond - AMUNDI LUXEMBOURG - SRI : 3

0,88%	-1,45%	1,03% (dont 0,52%)	-0,15%	-2,48%	0,84%	1,87% (dont 0,52%)	-0,99%	-3,32%
-------	--------	--------------------	--------	--------	-------	--------------------	--------	--------

LU0616241476 Amundi Funds - Euro Aggregate Bond - AMUNDI LUXEMBOURG - SRI : 3

4,33%	-0,99%	1,11% (dont 0,55%)	3,22%	-2,1%	0,84%	1,95% (dont 0,55%)	2,38%	-2,94%
-------	--------	--------------------	-------	-------	-------	--------------------	-------	--------

Performance brute de l'UC (A)		Frais de gestion de l'UC dont frais rétrocédés (taux de rétrocessions de commissions) (B)	Performance nette de frais de gestion de l'UC (A-B)		Frais de gestion du Contrat (C)	Frais totaux dont frais rétrocédés (taux de rétrocessions de commissions) (B+C)	Performance finale (A-B-C)	
Annuelle (2024)	Moyenne annualisée sur 5 ans (2024/2020) ⁽²⁾		Annuelle (2024)	Moyenne annualisée sur 5 ans (2024/2020) ⁽²⁾			Annuelle (2024)	Moyenne annualisée sur 5 ans (2024/2020) ⁽²⁾
LU0755948790 Amundi Funds - Emerging Markets Corporate Bond AE- AMUNDI LUXEMBOURG- SRI : 3								
NC	NC	NC	NC	NC	0,84%	NC	NC	NC
LU0907913460 Amundi Funds Emerging Markets Hard Currency Bond - AMUNDI LUXEMBOURG - SRI : 3								
7,17%	0,02%	1,55% (dont 0,83%)	5,62%	-1,53%	0,84%	2,39% (dont 0,83%)	4,78%	-2,37%
LU0119110723 Amundi Funds Euro High Yield Bond Ae - AMUNDI LUXEMBOURG - SRI : 3								
9%	0,91%	1,49% (dont 0,83%)	7,51%	-0,58%	0,84%	2,33% (dont 0,83%)	6,67%	-1,42%
LU0389812933 Amundi Index Solutions - Amundi Index J.P. Morgan GBI- AMUNDI MUXEMBOURG-SRI: 2								
NC	NC	NC	NC	NC	0,84%	NC	NC	NC
FR0013531266 Amundi Impact Social Bonds P C-AMUNDI ASSET MANAGEMENT- SRI: 2								
NC	NC	NC	NC	NC	0,84%	NC	NC	NC
FR0000448870 Amundi Short Term Crédit I C - AMUNDI ASSET MANAGEMENT- SRI: 2								
NC	NC	NC	NC	NC	0,84%	NC	NC	NC
FR0011099712 Amundi Short Term Credit NB - AMUNDI ASSET MANAGEMENT - SRI : 2								
5,65%	1,47%	0,92% (dont 0,55%)	4,73%	0,55%	0,84%	1,76% (dont 0,55%)	3,89%	-0,29%
FR0050000860 Amundi Ultra Short Term Bond SRI P - AMUNDI ASSET MANAGEMENT- SRI: 1								
NC	NC	NC	NC	NC	0,84%	NC	NC	NC
LU1664186589 Moorea Fund Euro High Yield ME- SG PRIVATE WEALTH MANAGEMENT- SRI: 2								
NC	NC	NC	NC	NC	0,84%	NC	NC	NC
FR0050000837 SG Amundi Oblig Entreprises Euro ISR - SOCIETE GENERALE GESTION - SRI : 2 								
7,37%	NC	1,66% (dont 0,69%)	5,71%	NC	0,84%	2,5% (dont 0,69%)	4,87%	NC
FR0050000829 SG Amundi Obligations Vertes - SOCIETE GENERALE GESTION - SRI : 3 								
3,08%	NC	1,55% (dont 0,77%)	1,53%	NC	0,84%	2,39% (dont 0,77%)	0,69%	NC
FR0010283853 SG Oblig Etat Euro P - SOCIETE GENERALE GESTION - SRI : 3								
2,25%	-1,64%	1,03% (dont 0,62%)	1,22%	-2,67%	0,84%	1,87% (dont 0,62%)	0,38%	-3,51%
FR0011269620 SG Oblig Etat Euro R - SOCIETE GENERALE GESTION - SRI : 3								
2,26%	-1,65%	0,63% (dont 0,35%)	46,21%	-2,28%	0,84%	1,47% (dont 0,35%)	45,37%	-3,12%
FR0000443343 SG Oblig High Yield - SOCIETE GENERALE GESTION - SRI : 3								
9,01%	4,9%	1,33% (dont 0,83%)	7,68%	3,57%	0,84%	2,17% (dont 0,83%)	6,84%	2,73%
FR0010286765 SG Oblig Monde - SOCIETE GENERALE GESTION - SRI : 3								
4,9%	0,34%	1,23% (dont 0,76%)	3,67%	-0,89%	0,84%	2,07% (dont 0,76%)	2,83%	-1,73%
FR0010260018 SG Obligations - SOCIETE GENERALE GESTION - SRI : 3								
3,19%	-0,65%	1,08% (dont 0,65%)	2,11%	-1,73%	0,84%	1,92% (dont 0,65%)	1,27%	-2,57%
FR0011192285 SG Trésorerie 6 Mois - SOCIETE GENERALE GESTION - SRI : 1								
4,52%	1,63%	0,76% (dont 0,36%)	3,76%	0,87%	0,84%	1,6% (dont 0,36%)	2,92%	0,03%

Performance brute de l'UC (A)		Frais de gestion de l'UC dont frais rétrocedés (taux de rétrocessions de commissions) (B)	Performance nette de frais de gestion de l'UC (A-B)		Frais de gestion du Contrat (C)	Frais totaux dont frais rétrocedés (taux de rétrocessions de commissions) (B+C)	Performance finale (A-B-C)	
Annuelle (2024)	Moyenne annualisée sur 5 ans (2024/2020) ⁽²⁾		Annuelle (2024)	Moyenne annualisée sur 5 ans (2024/2020) ⁽²⁾			Annuelle (2024)	Moyenne annualisée sur 5 ans (2024/2020) ⁽²⁾

Fonds mixtes

LU0119108826 Amundi Fds Mntpsnr Glb Cnvr A EUR C - AMUNDI Luxembourg- SRI : 3

NC	NC	NC	NC	NC	0,84%	NC	NC	NC
----	----	----	----	----	-------	----	----	----

FR0010097683 CPR Croissance Réactive P - CPR ASSET MANAGEMENT- SRI: 3

NC	NC	NC	NC	NC	0,84%	NC	NC	NC
----	----	----	----	----	-------	----	----	----

LU0539466150 LYXOR QUANTITATIVE FUND - ABSOLUTE RETURN MULTI ASSETS A EUR - AMUNDI ASSET MANAGEMENT - SRI : 2

5%	NC	1,1% (dont 0,5%)	3,9%	NC	0,84%	1,94% (dont 0,5%)	3,06%	NC
----	----	------------------	------	----	-------	-------------------	-------	----

LU0985424349 Lyxor Invmt Fds Flexible Allc A Eur - AMUNDI ASSET MANAGEMENT- SRI: 3

NC	NC	NC	NC	NC	0,84%	NC	NC	NC
----	----	----	----	----	-------	----	----	----

FR0007468830 SG Flexible - SOCIETE GENERALE GESTION - SRI : 3

5,42%	3,66%	1,3% (dont 0,66%)	4,12%	3,66%	0,84%	2,14% (dont 0,66%)	3,28%	2,82%
-------	-------	-------------------	-------	-------	-------	--------------------	-------	-------

Fonds monétaires

LU1190418134 Lyxor Smart Overnight Return IE EUR - AMUNDI ASSET MANAGEMENT- SRI: 1

NC	NC	NC	NC	NC	0,84%	NC	NC	NC
----	----	----	----	----	-------	----	----	----

FR0011360684 SG Amundi Monétaire ISR - SOCIETE GENERALE GESTION - SRI : 1

3,95%	1,45%	0,43% (dont 0,27%)	3,52%	1,02%	0,84%	1,27% (dont 0,27%)	2,68%	0,18%
-------	-------	--------------------	-------	-------	-------	--------------------	-------	-------

FR0010816421 SG Amundi Monetaire ISR I - AMUNDI ASSET MANGEMENT - SRI: 1

NC	NC	NC	NC	NC	0,84%	NC	NC	NC
----	----	----	----	----	-------	----	----	----

FR0000003964 SG Monetaire Plus I - SOCIETE GENERALE GESTION - SRI : 1

3,98%	1,33%	0,08% (dont 0,07%)	3,9%	1,25%	0,84%	0,92% (dont 0,07%)	3,06%	0,41%
-------	-------	--------------------	------	-------	-------	--------------------	-------	-------

FR0011362094 SG Monétaire Plus P - SOCIETE GENERALE GESTION - SRI : 1

3,88%	1,13%	0,28% (dont 0,27%)	3,6%	0,85%	0,84%	1,12% (dont 0,27%)	2,76%	0,01%
-------	-------	--------------------	------	-------	-------	--------------------	-------	-------

Autres

FR0000120404 Action Accor - SRI : NA**

35,95%	9,71%	NA	35,95%	9,71%	0,84%	NA	35,11%	8,87%
--------	-------	----	--------	-------	-------	----	--------	-------

DE000A1EWWW0 Action Adidas - SRI : NA**

28,58%	NC	NA	28,58%	NC	0,84%	NA	27,74%	NC
--------	----	----	--------	----	-------	----	--------	----

FR0000120073 Action Air Liquide - SRI : NA**

-9,26%	3,17%	NA	-9,26%	3,17%	0,84%	NA	-10,10%	2,33%
--------	-------	----	--------	-------	-------	----	---------	-------

NL0000235190 Action Airbus Se - SRI : NA**

10,73%	11,51%	NA	10,73%	11,51%	0,84%	NA	9,89%	10,67%
--------	--------	----	--------	--------	-------	----	-------	--------

DE0008404005 Action Allianz - SRI : NA**

22,3%	NC	NA	22,3%	NC	0,84%	NA	21,46%	NC
-------	----	----	-------	----	-------	----	--------	----

FR0010220475 Action Alstom - SRI : NA**

77,01%	-14,29%	NA	77,01%	-14,29%	0,84%	NA	76,17%	-15,13%
--------	---------	----	--------	---------	-------	----	--------	---------

Performance brute de l'UC (A)		Frais de gestion de l'UC dont frais rétrocédés (taux de rétrocessions de commissions) (B)	Performance nette de frais de gestion de l'UC (A-B)		Frais de gestion du Contrat (C)	Frais totaux dont frais rétrocédés (taux de rétrocessions de commissions) (B+C)	Performance finale (A-B-C)	
Annuelle (2024)	Moyenne annualisée sur 5 ans (2024/2020) ⁽²⁾		Annuelle (2024)	Moyenne annualisée sur 5 ans (2024/2020) ⁽²⁾			Annuelle (2024)	Moyenne annualisée sur 5 ans (2024/2020) ⁽²⁾
BE0974293251 Action Anheuser-Busch Inbev - SRI : NA**								
-17,41%	-3,28%	NA	-17,41%	-3,28%	0,84%	NA	-18,25%	-4,12%
LU1598757687 Action Arcelormittal - SRI : NA**								
-11,15%	3,51%	NA	-11,15%	3,51%	0,84%	NA	-11,99%	2,67%
NL0000334118 ASM International NV -SRI: NA**								
NC	NC	NA	NC	NC	0,84%	NA	NC	NC
NL0010273215 Action Asml Holding N.V. - SRI : NA**								
0,24%	11,29%	NA	0,24%	11,29%	0,84%	NA	-0,60%	10,45%
FR0000051732 Action Atos - SRI : NA**								
-100%	-87,17%	NA	-100%	-87,17%	0,84%	NA	-100,84%	-88,01%
FR0000120628 Action Axa - SRI : NA**								
16,38%	11,96%	NA	16,38%	11,96%	0,84%	NA	15,54%	11,12%
DE000BAY0017 Action Bayer - SRI : NA**								
-42,58%	NC	NA	-42,58%	0%	0,84%	NA	-43,42%	-0,84%
DE0005190003 Action Bmw - SRI : NA**								
-21,63%	NC	NA	-21,63%	0%	0,84%	NA	-22,47%	-0,84%
FR0000131104 Action Bnp Paribas - SRI : NA**								
-5,38%	6,56%	NA	-5,38%	6,56%	0,84%	NA	-6,22%	5,72%
FR0000120503 Action Bouygues - SRI : NA**								
-16,35%	-3,24%	NA	-16,35%	-3,24%	0,84%	NA	-17,19%	-4,08%
FR0000125338 Action Cap Gemini - SRI : NA**								
-16,21%	4,52%	NA	-16,21%	4,52%	0,84%	NA	-17,05%	3,68%
FR0000120172 Action Carrefour - SRI : NA**								
-17,14%	-0,43%	NA	-17,14%	-0,43%	0,84%	NA	-17,98%	-1,27%
DE0005439004 Action Continental - SRI : NA**								
-15,73%	NC	NA	-15,73%	NC	0,84%	NA	-16,57%	NC
FR0000045072 Action Credit Agricole - SRI : NA**								
3,42%	5,19%	NA	3,42%	5,19%	0,84%	NA	2,58%	4,35%
DE000DTR0CK8 Action Daimler Truck Holding Ag -Sri : NA**								
8,32%	NC	NA	8,82%	NC	0,84%	NA	7,98%	NC
FR0000120644 Action Danone - SRI : NA**								
10,97%	3,91%	NA	10,97%	3,91%	0,84%	NA	10,13%	3,07%
FR0014003TT8 Action Dassault Systemes - SRI : NA**								
-24,28%	NC	NA	-24,28%	NC	0,84%	NA	-25,12%	NC

Performance brute de l'UC (A)		Frais de gestion de l'UC dont frais r�troced�s (taux de r�trocessions de commissions) (B)	Performance nette de frais de gestion de l'UC (A-B)		Frais de gestion du Contrat (C)	Frais totaux dont frais r�troced�s (taux de r�trocessions de commissions) (B+C)	Performance finale (A-B-C)	
Annuelle (2024)	Moyenne annualis�e sur 5 ans (2024/2020) ⁽²⁾		Annuelle (2024)	Moyenne annualis�e sur 5 ans (2024/2020) ⁽²⁾			Annuelle (2024)	Moyenne annualis�e sur 5 ans (2024/2020) ⁽²⁾
FR0010208488 Action Engie - SRI : NA**								
-3,83%	4,11%	NA	-3,83%	4,11%	0,84%	NA	-4,67%	3,27%
FR0000121667 Action Essilorluxottica - SRI : NA**								
29,74%	13,06%	NA	29,74%	13,06%	0,84%	NA	28,90%	12,22%
FR0014008VX5 Action Euroapi - SRI : NA**								
-49,74%	NC	NA	0%	NC	0,84%	NA	-0,84%	NC
FR0014000MR3 Action Eurofins Scientific - SRI : NA**								
-16,4%	NC	NA	-16,4%	NC	0,84%	NA	-17,24%	NC
NL0011585146 Action Ferrari N.V - SRI : NA**								
35,12%	NC	NA	35,12%	NC	0,84%	NA	34,28%	NC
DE0005785802 Action Fresenius Medical Care - SRI : NA**								
16,33%	NC	NA	16,33%	NC	0,84%	NA	15,49%	NC
DE0005785604 Action Fresenius Se & Co Kгаа - SRI : NA**								
19,49%	NC	NA	19,49%	NC	0,84%	NA	18,65%	NC
DE0006602006 GEA Group AG - SRI : NA**								
NC	NC	NA	NC	NC	0,84%	NA	NC	NC
DE0006047004 Action Heidelbergcement Ag - SRI : NA**								
47,46%	NC	NA	47,46%	NC	0,84%	NA	46,62%	NC
NL0000009165 Action Heineken NV - SRI : NA**								
-24,01%	-5,51%	NA	-24,01%	-5,51%	0,84%	NA	-24,85%	-6,35%
FR0000052292 Action Hermes - SRI : NA**								
22,34%	21,43%	NA	22,34%	21,43%	0,84%	NA	21,50%	20,59%
ES0148396007 Action Inditex - SRI : NA**								
25,89%	13,77%	NA	25,89%	13,77%	0,84%	NA	25,05%	12,93%
DE0006231004 Action Infineon - SRI : NA**								
-16,93%	NC	NA	-16,93%	NC	0,84%	NA	-17,77%	NC
IT0000072618 Action Intesa Sanpaolo - SRI : NA**								
46,21%	NC	NA	46,21%	NC	0,84%	NA	45,37%	NC
FR0000121485 Action Kering - SRI : NA**								
-37,77%	-16,71%	NA	-37,77%	-16,71%	0,84%	NA	-38,61%	-17,55%
FR0000121964 Action Legrand - SRI : NA**								
21,04%	8,62%	NA	21,04%	8,62%	0,84%	NA	20,20%	7,78%
FR0010307819 Action Legrand - SRI : NA**								
NC	5,2%	NA	NC	5,2%	0,84%	NA	NC	4,36%

Performance brute de l'UC (A)		Frais de gestion de l'UC dont frais r�troced�s (taux de r�trocessions de commissions) (B)	Performance nette de frais de gestion de l'UC (A-B)		Frais de gestion du Contrat (C)	Frais totaux dont frais r�troced�s (taux de r�trocessions de commissions) (B+C)	Performance finale (A-B-C)	
Annuelle (2024)	Moyenne annualis�e sur 5 ans (2024/2020) ⁽²⁾		Annuelle (2024)	Moyenne annualis�e sur 5 ans (2024/2020) ⁽²⁾			Annuelle (2024)	Moyenne annualis�e sur 5 ans (2024/2020) ⁽²⁾
IE000S9YS762 Action Linde PLC - SRI : **								
10,75%	NC	NA	10,75%	NC	0,84%	NA	9,91%	NC
FR0000120321 Action L'Oreal - SRI : NA**								
-24,14%	1,92%	NA	-24,14%	1,92%	0,84%	NA	-24,98%	1,08%
FR0000121014 Action LVMH - SRI : NA**								
-11,75%	4,46%	NA	-11,75%	4,46%	0,84%	NA	-12,59%	3,62%
DE0007100000 Action Mercedes-Benz - SRI : NA**								
-13,99%	NC	NA	-13,99%	NC	0,84%	NA	-14,83%	NC
FR001400AJ45 Action Michelin - SRI : NA**								
-2,03%	NC	NA	-2,03%	NC	0,84%	NA	-2,87%	NC
FI0009000681 Action Nokia Oyj - SRI : NA**								
NC	6,29%	NA	NC	6,29%	0,84%	NA	NC	5,45%
FR0000133308 Action Orange - SRI : NA**								
0,22%	-0,22%	NA	0,22%	-0,22%	0,84%	NA	-0,62%	-1,06%
FR0000120693 Action Pernod Ricard - SRI : NA**								
-28,96%	-7,01%	NA	-28,96%	-7,01%	0,84%	NA	-29,80%	-7,85%
DE000PSM7770 Prosiebensat 1 Media SE (PSM) - SRI: NA**								
NC	NC	NC	NC	NC	0,84%	NA	NC	NC
NL0013654783 Action Prosus - SRI : NA**								
42,09%	-15,37%	NA	42,09%	-15,37%	0,84%	NA	41,25%	-16,21%
FR0000130577 Action Publicis Groupe SA - SRI : NA**								
22,62%	20,37%	NA	22,62%	20,37%	0,84%	NA	21,78%	19,53%
DE0006969603 Action Puma - SRI : NA**								
-12,19%	NC	NA	-12,19%	NC	0,84%	NA	-13,03%	NC
FR0000131906 Action Renault - SRI : NA**								
27,47%	5,64%	NA	27,47%	5,64%	0,84%	NA	26,63%	4,80%
FR0000073272 Action Safran - SRI : NA**								
33,01%	12,84%	NA	33,01%	12,84%	0,84%	NA	32,17%	12,00%
FR0000125007 Action Saint Gobain - SRI : NA**								
28,56%	17,97%	NA	28,56%	17,97%	0,84%	NA	27,72%	17,13%
FR0000120578 Action Sanofi - SRI : NA**								
4,43%	3,56%	NA	4,43%	3,56%	0,84%	NA	3,59%	2,72%
DE0007164600 Action Sap - SRI : NA**								
69,41%	NC	NA	69,41%	NC	0,84%	NA	68,57%	NC

Performance brute de l'UC (A)		Frais de gestion de l'UC dont frais rétrocédés (taux de rétrocessions de commissions) (B)	Performance nette de frais de gestion de l'UC (A-B)		Frais de gestion du Contrat (C)	Frais totaux dont frais rétrocédés (taux de rétrocessions de commissions) (B+C)	Performance finale (A-B-C)	
Annuelle (2024)	Moyenne annualisée sur 5 ans (2024/2020) ⁽²⁾		Annuelle (2024)	Moyenne annualisée sur 5 ans (2024/2020) ⁽²⁾			Annuelle (2024)	Moyenne annualisée sur 5 ans (2024/2020) ⁽²⁾
FR0000121972 Action Schneider - SRI : NA**								
32,52%	15,28%	NA	32,52%	15,28%	0,84%	NA	31,68%	14,44%
DE0007236101 Action Siemens - SRI : NA**								
-24,28%	NC	NA	-24,28%	NC	0,84%	NA	-25,12%	NC
DE000ENER6Y0 Action Siemens Energy AG - SRI : NA**								
319,83%	NC	NA	319,83%	NC	0,84%	NA	318,99%	NC
FR0000121220 Action Sodexo - SRI : NA**								
-20,15%	2,82%	NA	-20,15%	2,82%	0,84%	NA	-20,99%	1,98%
BE0003470755 Action Solvay - SRI : NA**								
19,73%	-20,3%	NA	19,73%	-20,3%	0,84%	NA	18,89%	-21,14%
NL00150001Q9 Action Stellantis N.V. - SRI : NA**								
-40,24%	NC	NA	-40,24%	NC	0,84%	NA	-41,08%	NC
NL0000226223 Action Stmicroelectronics Nv - SRI : NA**								
-45,88%	-4,32%	NA	-45,88%	-4,32%	0,84%	NA	-46,72%	-5,16%
GB00BDSFG982 Action Technip Fmc - SRI : NA**								
49,87%	-100%	NA	49,87%	-100%	0,84%	NA	49,03%	-100,84%
FR0000121329 Action Thales - SRI : NA**								
5,73%	13,11%	NA	5,73%	13,11%	0,84%	NA	4,89%	12,27%
DE0007500001 Action Thyssenkrupp - SRI : NA**								
-37,88%	NC	NA	-37,88%	NC	0,84%	NA	-38,72%	NC
FR0000120271 Action Totalenergies SE - SRI : NA**								
-9,05%	8,62%	NA	-9,05%	8,62%	0,84%	NA	-9,89%	7,78%
IT0005239360 Action Unicredit Spa - SRI : NA**								
56,82%	NC	NA	56,82%	NC	0,84%	NA	55,98%	NC
FR0013176526 Action Valeo - SRI : NA**								
-33,12%	-22,01%	NA	-33,12%	-22,01%	0,84%	NA	-33,96%	-22,85%
FR0013506730 Action Vallourec Regroupement - SRI : NA**								
17,03%	-9,3%	NA	0%	-9,3%	0,84%	NA	-0,84%	-10,14%
FR0000124141 Action Veolia - SRI : NA**								
-5,08%	6,26%	NA	-5,08%	6,26%	0,84%	NA	-5,92%	5,42%
FR0000125486 Action Vinci - SRI : NA**								
-8,66%	-22,01%	NA	-8,66%	4,16%	0,84%	NA	-9,50%	3,32%
DE000VTSC017 Action Vitesco Technologies Group AG - SRI : NA**								
NC	-22,01%	NA	NC	-22,01%	0,84%	NA	NC	-22,85%

Performance brute de l'UC (A)		Frais de gestion de l'UC dont frais rétrocedés (taux de rétrocessions de commissions) (B)	Performance nette de frais de gestion de l'UC (A-B)		Frais de gestion du Contrat (C)	Frais totaux dont frais rétrocedés (taux de rétrocessions de commissions) (B+C)	Performance finale (A-B-C)	
Annuelle (2024)	Moyenne annualisée sur 5 ans (2024/2020) ⁽²⁾		Annuelle (2024)	Moyenne annualisée sur 5 ans (2024/2020) ⁽²⁾			Annuelle (2024)	Moyenne annualisée sur 5 ans (2024/2020) ⁽²⁾

FR0000127771 Action Vivendi SE - SRI : NA**

-73,45%	-22,01%	NA	-73,45%	-37,22%	0,84%	NA	-74,29%	-38,06%
---------	---------	----	---------	---------	-------	----	---------	---------

DE0007664039 Action Volkswagen - SRI : NA**

-20,36%	NC	NA	-20,36%	NC	0,84%	NA	-21,20%	NC
---------	----	----	---------	----	-------	----	---------	----

* Support/Offre disponible uniquement en Banque Privée. ** Hors dividendes perçus . NA = Non Applicable NC = Non Connu. Les données « NC » devraient être disponibles dans de brefs délais au sein des Documents d'informations clés des supports, accessibles sur le site <https://www.assurances.societegenerale.com/fr/investisseur-journaliste/nous-connaître/nos-entites/entites-france/notre-documentation-produits/> ainsi qu'auprès de votre Conseiller/Conseiller en Banque Privée.

(1) La liste des supports présentés dans ce document est susceptible d'évoluer dans le temps et ne constitue pas une annexe financière. Pour plus d'informations, veuillez vous rapprocher de votre Conseiller/Conseiller en Banque Privée. (2) Ou le cas échéant, sur la durée d'existence de l'unité de compte en cas de durée inférieure à 5 ans (3) La performance de cet OPC est entendue coupon inclus. (4) Concernant les SCPI, la performance nette correspond au taux DVM (Taux de distribution sur Valeur de Marché) qui se détermine pour une année par la division entre : d'une part, la distribution brute avant prélèvements libératoires et sociaux versés au titre de l'année (y compris les acomptes exceptionnels et quote-part de plus-values distribuées) et d'autre part, le prix de souscription moyen d'une part de l'année. Ce taux est communiqué par la société de gestion.

Pour plus d'information, veuillez vous référer au Document d'informations Clés de chacun des supports (le cas échéant, au document décrivant les caractéristiques principales du support), disponible auprès de votre Conseiller/Conseiller en Banque Privée ou sur particuliers.sg.fr. Sogécap ne s'engage que sur le nombre d'unités de compte mais pas sur leur valeur. En effet, cette dernière, qui reflète la valeur des unités de comptes sous-jacents, est sujette à des fluctuations à la hausse comme à la baisse dépendant en particulier de l'évolution des marchés financiers. Ces fluctuations peuvent ainsi entraîner un risque de perte en capital. Les performances passées ne préjugent pas des performances futures.

La performance nette de frais de gestion de l'unité de compte (A-B) est arrêtée au 31/12/2024.

La performance finale (A-B-C) s'entend hors frais sur versement ou arbitrage

Les frais de gestion de l'unité de compte (B) sont arrêtés au dernier exercice clos, lequel n'est pas nécessairement au 31/12/2024.

Les frais de gestion de l'unité de compte sont prélevés par le gestionnaire d'actifs. Le taux de rétrocessions de commissions correspond à la partie de frais de gestion de l'unité de compte reversée à l'assureur, lequel en reverse par la suite une partie au distributeur.

Les frais de gestion du contrat (C) sont prélevés par l'assureur.

Ces frais diminuent le montant de votre épargne et ont une incidence sur le rendement de votre investissement au fil du temps.

Ces performances ne préjugent en aucun cas des performances des années à venir.

Liste des supports éligibles au 01/01/2025

DOCUMENT PRECONTRACTUEL AU 01/01/2025.

SOGECAPI MULTISUPPORT II est un contrat de capitalisation. Ce contrat multisupports de Sogécap est présenté par Société Générale, BFCOI (immatriculation à l'ORIAS n° 07 022 493 et 07 030 515 (www.orias.fr). La souscription à ce contrat est permise uniquement aux investisseurs n'ayant pas la qualité de "U.S Person" (telle que cette expression est définie dans la réglementation fédérale américaine).

SOCIETE GENERALE ASSURANCES est la marque commerciale de SOGECAP, SA d'assurance sur la vie et de capitalisation au capital de 1 263 556 110 EUR. Entreprise régie par le Code des assurances - 086 380 730 RCS Nanterre - Siège Social : Tour D2 - 17 bis place des Reflets - 92919 Paris La Défense Cedex - Centre Relation Client : 42 boulevard Alexandre Martin - 45057 Orléans Cedex 1.

Autorité chargée du contrôle : Autorité de Contrôle Prudentiel et de Résolution (ACPR) - 4 place de Budapest - CS 92459 - 75436 Paris Cedex 09.

SOCIÉTÉ GÉNÉRALE. SA au capital de 1 000 395 971,25 EUR. Siège social : 29 boulevard Haussmann - 75009 Paris - 552 120 222 RCS Paris Intermédiaire en assurance dûment enregistré à l'ORIAS sous le N° 07 022 493 ("orias.fr")

Réf 539814AG - 03/2025

N° ADEME : FR231725_01YSGB

