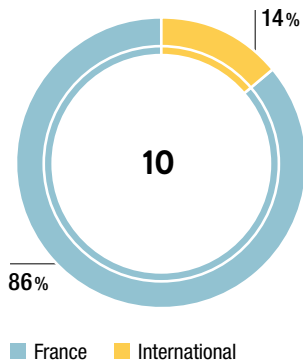


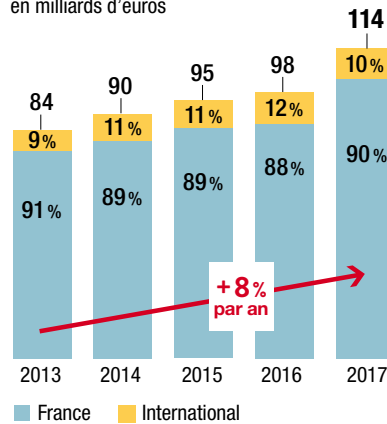
TABLEAU DE BORD FINANCIER

ASSURANCE VIE ÉPARGNE

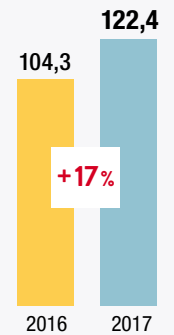
Chiffre d'affaires
en milliards d'euros




Encours
en milliards d'euros



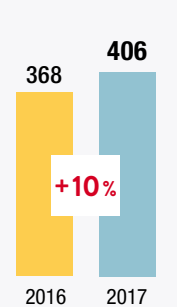
Provisions techniques
en milliards d'euros



Contrats gérés
en millions de contrats



Contribution au résultat net part du groupe Société Générale
en millions d'euros



Produit net bancaire
en millions d'euros

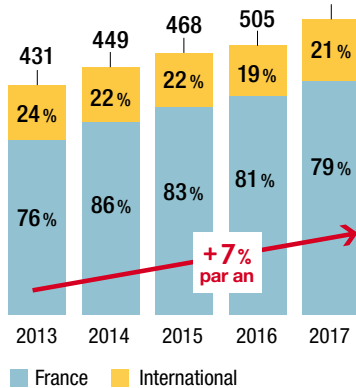


26%

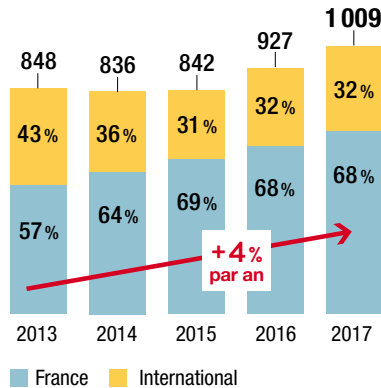
d'unités de compte dans les encours d'assurance vie épargne fin 2017

PROTECTION

Chiffre d'affaires Assurance dommages
en millions d'euros



Chiffre d'affaires Prévoyance
en millions d'euros



Coefficient d'exploitation en %



Effectifs



Intégration d'Antarius à compter du 1^{er} avril 2017

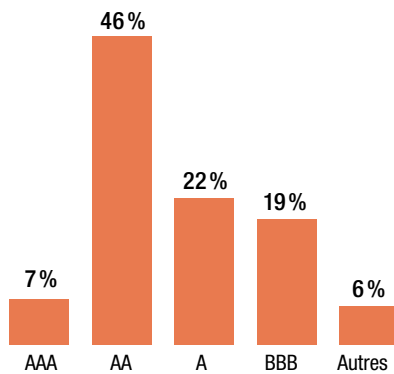
ALLOCATION D'ACTIFS DE SOCIÉTÉ GÉNÉRALE INSURANCE EN FRANCE HORS UNITÉS DE COMPTE

93 Md€
d'actifs sous gestion

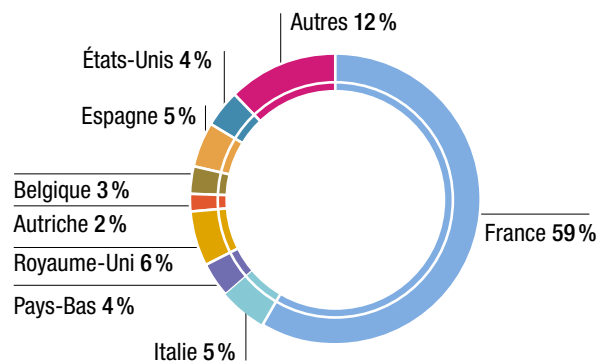
80%
d'actifs obligataires
dans les actifs sous gestion

53%
d'actifs obligataires notés
au moins AA

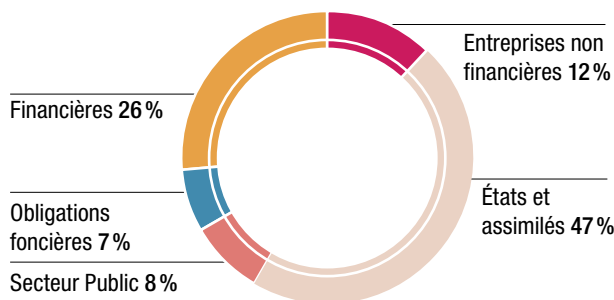
**Portefeuille obligataire
par notation**



**Portefeuille obligataire
par zone géographique**



**Portefeuille obligataire
par type de contrepartie**



**Portefeuille
par type d'actif**

