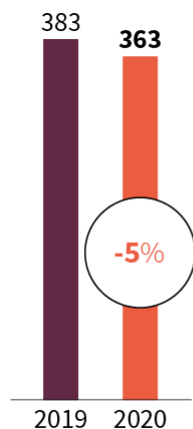


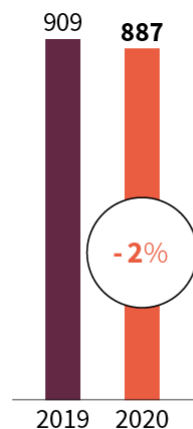
# TABLEAU DE BORD FINANCIER

International France

**CONTRIBUTION AU RÉSULTAT NET PART DU GROUPE SOCIÉTÉ GÉNÉRALE**  
en millions d'euros

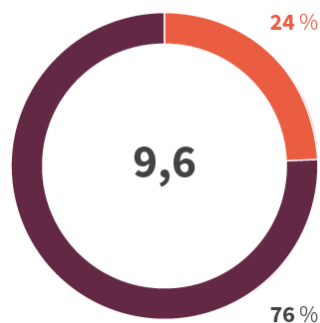


**PRODUIT NET BANCAIRE**  
en millions d'euros

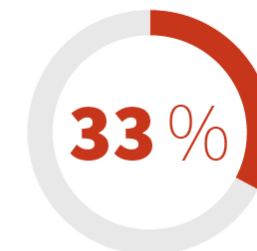
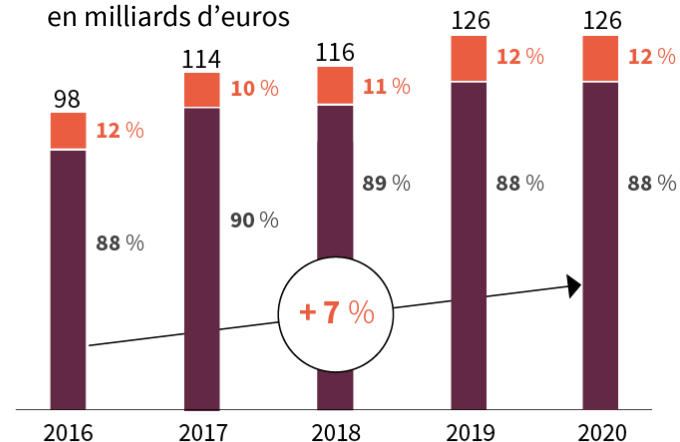


## ASSURANCE VIE ÉPARGNE

**CHIFFRE D'AFFAIRES**  
en milliards d'euros



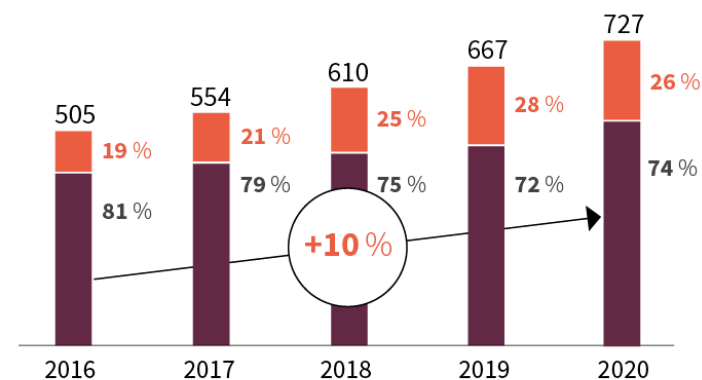
**ENCOURS**  
en milliards d'euros



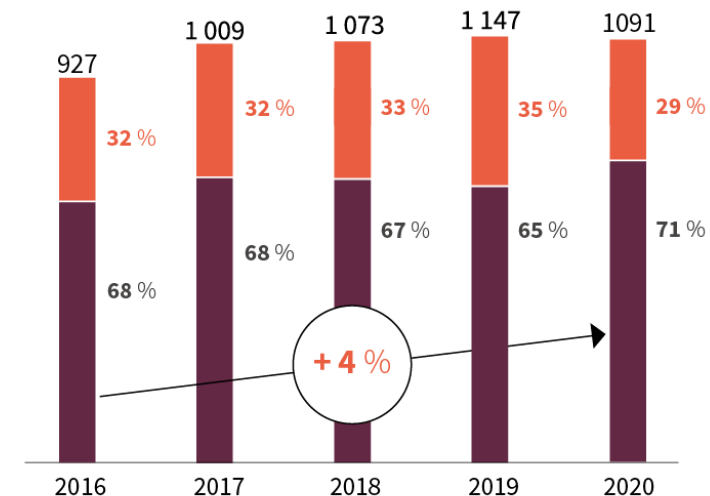
d'unités de compte dans les encours d'assurance vie épargne fin 2020

## PROTECTION

**CHIFFRE D'AFFAIRES ASSURANCE DOMMAGES**  
en millions d'euros



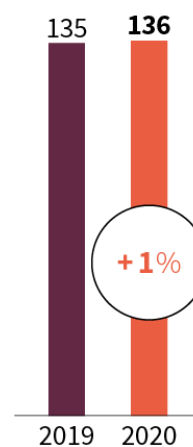
**CHIFFRE D'AFFAIRES PRÉVOYANCE**  
en millions d'euros



**COEFFICIENT D'EXPLOITATION**  
en %



**PROVISIONS TECHNIQUES**  
en milliards d'euros



# TABLEAU DE BORD FINANCIER

## ALLOCATION D'ACTIFS DE SOCIÉTÉ GÉNÉRALE ASSURANCES EN FRANCE HORS UNITÉS DE COMPTE



d'actifs obligataires dans les  
actifs sous gestion

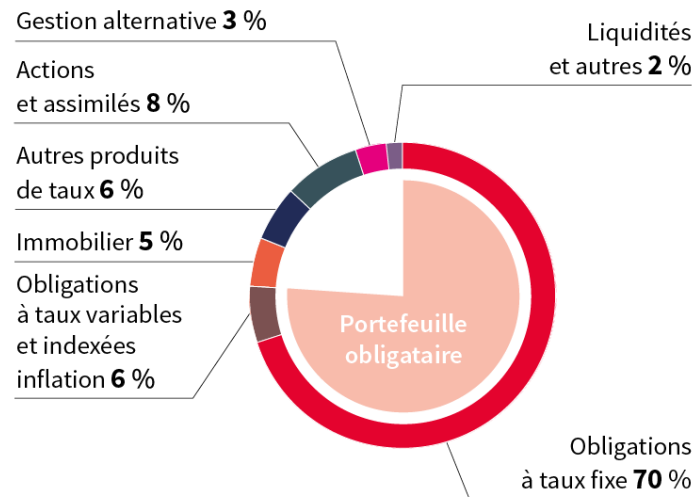
95  
Md EUR

d'actifs sous gestion

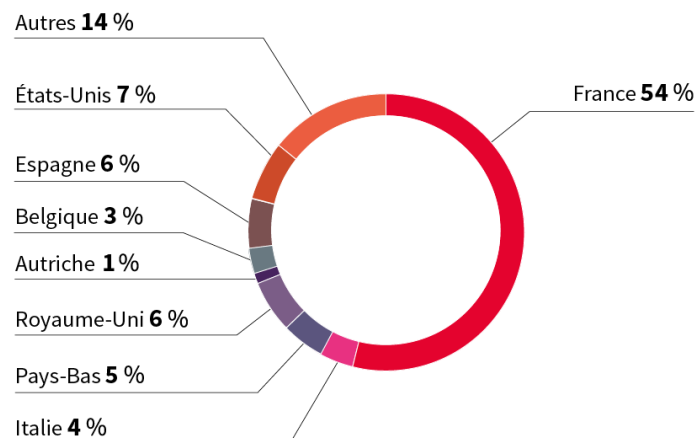


d'actifs obligataires notés  
au moins AA

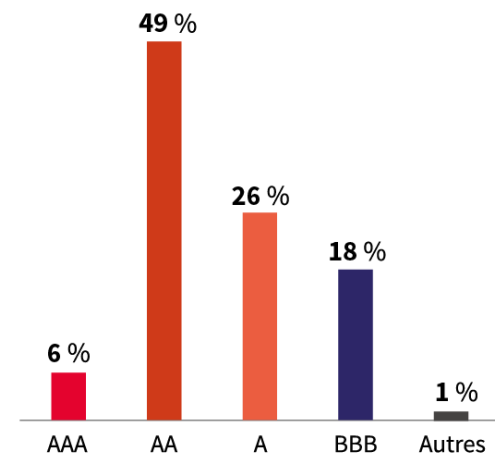
### PORTEFEUILLE PAR TYPE D'ACTIF



### PORTEFEUILLE OBLIGATAIRE PAR ZONE GÉOGRAPHIQUE



### PORTEFEUILLE PAR NOTATION



### PORTEFEUILLE OBLIGATAIRE PAR TYPE DE CONTREPARTIE

